

Ngày 17 tháng 04 năm 2020

**CÔNG BỐ THÔNG TIN TRÊN CỔNG THÔNG TIN ĐIỆN TỬ CỦA  
ỦY BAN CHỨNG KHOÁN NHÀ NƯỚC VÀ SGĐCK TP HỒ CHÍ MINH**

**Kính gửi: - Ủy ban Chứng khoán Nhà nước  
- Sở Giao dịch Chứng khoán Thành phố Hồ Chí Minh**

**Công ty: CÔNG TY TNHH KHAI THÁC CHẾ BIẾN KHOÁNG SẢN NÚI PHÁO**

**Mã chứng khoán: NPM11907; NPM11805; NPM11804**

Địa chỉ trụ sở chính: Xóm 2, Xã Hà Thượng, Huyện Đại Từ, Tỉnh Thái Nguyên, Việt Nam

Điện thoại: (028) 03 824 063 Fax: (028) 03 824 063

Website: <https://www.masangroup.com/masanresources/npmc/>

Người thực hiện công bố thông tin: Ông Phạm Nguyên Hải

Địa chỉ: Xóm 2, Xã Hà Thượng, Huyện Đại Từ, Tỉnh Thái Nguyên, Việt Nam

Điện thoại (cơ quan): (028) 03 824 063 Fax: (028) 03 824 063

Loại thông tin công bố:  24h  72h  Yêu cầu  Bất thường x Định kỳ

Nội dung thông tin công bố: Báo cáo thường niên của Công ty TNHH Khai thác Chế biến Khoáng sản Núi Pháo năm 2019.

Thông tin này đã được công bố trên trang thông tin điện tử của Công ty vào ngày 17/04/2020 tại đường dẫn <https://www.masangroup.com/masanresources/npmc/investor/>.

Chúng tôi xin cam kết các thông tin công bố trên đây là đúng sự thật và hoàn toàn chịu trách nhiệm trước pháp luật về nội dung các thông tin đã công bố.

**Người được ủy quyền công bố thông tin**

  
**PHẠM NGUYỄN HẢI**



**CTY TNHH KHAI THÁC CHẾ BIẾN KHOÁNG SẢN NÚI PHÁO  
NUI PHAO MINING COMPANY LTD**

**BÁO CÁO THƯỜNG NIÊN**  
**CÔNG TY TNHH KHAI THÁC CHẾ BIẾN KHOÁNG SẢN**  
**NÚI PHÁO NĂM 2019**

**BÁO CÁO THƯỜNG NIÊN**  
**CÔNG TY TNHH KHAI THÁC CHẾ BIẾN KHOÁNG SẢN NÚI PHÁO**  
**Năm 2019**

**MỤC LỤC**

<b>I.</b>	<b>Thông tin chung</b> .....	2
1.	Thông tin khái quát.....	2
2.	Quá trình hình thành và phát triển.....	2
3.	Ngành nghề và địa bàn kinh doanh.....	4
4.	Thông tin về mô hình quản trị, tổ chức kinh doanh và bộ máy quản lý.....	5
5.	Định hướng phát triển.....	6
6.	Các rủi ro.....	7
<b>II.</b>	<b>Tình hình hoạt động trong năm</b> .....	10
1.	Tình hình hoạt động sản xuất kinh doanh.....	10
2.	Tổ chức và nhân sự.....	13
3.	Tình hình đầu tư, tình hình thực hiện các dự án.....	22
4.	Tình hình tài chính.....	23
5.	Cơ cấu sở hữu, thay đổi vốn đầu tư của chủ sở hữu.....	24
6.	Báo cáo tác động liên quan đến môi trường và xã hội của công ty.....	30
<b>III.</b>	<b>Báo cáo và đánh giá của Ban Giám đốc</b> .....	37
1.	Đánh giá kết quả hoạt động sản xuất kinh doanh.....	37
2.	Tình hình tài chính.....	38
3.	Những cải tiến về cơ cấu tổ chức, chính sách, quản lý.....	39
4.	Kế hoạch phát triển trong tương lai.....	39
5.	Giải trình của Ban Giám đốc đối với ý kiến kiểm toán (nếu có).....	40
6.	Báo cáo đánh giá liên quan đến trách nhiệm về môi trường và xã hội của Công Ty.....	40
<b>IV.</b>	<b>Đánh giá của Hội đồng quản trị về hoạt động của Công Ty</b> .....	41
<b>V.</b>	<b>Quản trị công ty</b> .....	41
<b>VI.</b>	<b>Báo cáo tài chính</b> .....	42





**CTY TNHH KHAI THÁC CHẾ BIẾN KHOÁNG SẢN NÚI PHÁO**  
**NUI PHAO MINING COMPANY LTD**

**I. Thông tin chung**

**1. Thông tin khái quát**

- Tên giao dịch: Công ty TNHH Khai thác Chế biến Khoáng sản Núi Pháo
- Giấy chứng nhận đăng ký doanh nghiệp số: 4600864513
- Vốn điều lệ: 8.048.709.226.169 đồng (*Tám nghìn không trăm bốn mươi tám tỷ bảy trăm lẻ chín triệu hai trăm hai mươi sáu nghìn một trăm sáu mươi chín đồng*)
- Vốn đầu tư của chủ sở hữu: 8.048.709.226.169 đồng (*Tám nghìn không trăm bốn mươi tám tỷ bảy trăm lẻ chín triệu hai trăm hai mươi sáu nghìn một trăm sáu mươi chín đồng*)
- Địa chỉ: Xóm 2, xã Hà Thượng, huyện Đại Từ, tỉnh Thái Nguyên, Việt Nam
- Số điện thoại: 02803 824 063
- Số fax: 02803 824 063
- Website: [www.masangroup.com/masanresources/npmc/](http://www.masangroup.com/masanresources/npmc/)
- Mã chứng khoán của trái phiếu niêm yết tại Sở Giao dịch chứng khoán Thành phố Hồ Chí Minh: NPM11805 (Tên trái phiếu: Trái Phiếu NPM082023); NPM11804 (Tên trái phiếu: Trái Phiếu NPM062020); NPM11907 (Tên trái phiếu: Trái Phiếu NPMPO2022\_01)

**2. Quá trình hình thành và phát triển**

Công Ty TNHH Khai thác Chế biến Khoáng sản Núi Pháo (“**Công Ty Núi Pháo**” hoặc “**Công Ty**”, hoặc “**NPM**”) được thành lập ngày 05 tháng 7 năm 2010 dưới hình thức công ty trách nhiệm hữu hạn hai thành viên trở lên với vốn điều lệ ban đầu là 837.900.000.000 đồng. Tính tới thời điểm hiện tại, Công Ty Núi Pháo có vốn điều lệ là 8.048.709.226.169 đồng, và các thành viên góp vốn của Công Ty Núi Pháo bao gồm Công ty TNHH Một thành viên Thương mại và Đầu tư Thái Nguyên (“**TNTI**”) và Công ty TNHH Một thành viên Tài nguyên Masan Thái Nguyên (“**MRTN**”), sở hữu theo tỷ lệ tương ứng là 20,188% và 79,812% vốn điều lệ của Công Ty Núi Pháo.

Công Ty Núi Pháo trực tiếp vận hành dự án khai thác, chế biến khoáng sản Núi Pháo tại xã Hà Thượng, huyện Đại Từ, tỉnh Thái Nguyên theo Giấy chứng nhận Đầu tư số 17121000026 do Ủy ban nhân dân tỉnh Thái Nguyên cấp ngày 21/7/2010, như được điều chỉnh tại từng thời điểm (“**Dự Án Núi Pháo**”). Các sự kiện quan trọng trong quá trình hoạt động của Công Ty Núi Pháo và Dự Án Núi Pháo được trình bày dưới đây:

- |              |  |
|--------------|--|
| Tháng 2/2004 | Công ty Liên doanh Khai thác Chế biến Khoáng sản Núi Pháo (Nuiphaovica), một công ty thành lập bởi các nhà đầu tư trước đây của Công Ty Núi Pháo, được thành lập theo giấy phép đầu tư số 2377/GP do Bộ Kế hoạch và Đầu tư cấp để thực hiện dự án. |
| Tháng 2/2005 | Bộ Tài nguyên và Môi trường (“ <b>BTNMT</b> ”) phê duyệt báo cáo đánh giá tác động môi trường của dự án.   |





**CTY TNHH KHAI THÁC CHẾ BIẾN KHOÁNG SẢN NÚI PHÁO  
NUI PHAO MINING COMPANY LTD**

- Tháng 3/2008 BTNMT phê duyệt báo cáo đánh giá tác động môi trường bổ sung của dự án.
- Tháng 4/2010 Tập Đoàn Masan ký các thỏa thuận chính thức với các quỹ đầu tư do Dragon Capital sở hữu và quản lý để mua lại quyền kiểm soát trong Nuiphaovica.
- Tháng 7/2010 Công Ty Núi Pháo được thành lập nhằm mục đích sở hữu và vận hành Dự Án Núi Pháo.  
Công Ty Núi Pháo được Ủy ban Nhân dân Tỉnh Thái Nguyên cấp giấy chứng nhận đầu tư số 17121000026 ngày 21 tháng 7 năm 2010 để thực hiện Dự Án Núi Pháo, theo đó Công Ty Núi Pháo sẽ kế thừa toàn bộ quyền và nghĩa vụ của Nuiphaovica như được quy định trong Giấy phép đầu tư số 2377/GP.
- Tháng 9/2010 Công Ty Núi Pháo được BTNMT cấp giấy phép khai thác khoáng sản số 1710/GP-BTNMT ngày 21 tháng 9 năm 2010.  
Tập Đoàn Masan hoàn thành giao dịch mua lại quyền kiểm soát trong Công Ty Núi Pháo.
- Tháng 12/2011 Hội đồng Đánh giá Trữ lượng Khoáng sản Quốc gia công nhận kết quả chuyển đổi cấp trữ lượng và cấp tài nguyên của Dự Án Núi Pháo.
- Tháng 2/2012 Công Ty Núi Pháo nhận được chấp thuận chính thức của Bộ Công thương đối với thiết kế cơ bản mỏ của Dự Án Núi Pháo.
- Tháng 7/2013 Công Ty Núi Pháo và H.C. Starck GmbH, nhà sản xuất kim loại công nghệ cao hàng đầu thế giới, đã ký kết các hợp đồng liên doanh để thành lập một liên doanh sản xuất hóa chất vonfram giá trị gia tăng tại Việt Nam.
- Tháng 1/2014 Công Ty TNHH Tinh luyện Vonfram Núi Pháo - H.C. Starck (“**NHTCM**”) nhận được Giấy Chứng nhận Đầu tư cho dự án nhà máy tinh luyện vonfram do Ủy ban Nhân dân tỉnh Thái Nguyên cấp.
- Tháng 3/2014 Dự Án Núi Pháo bắt đầu sản xuất thương mại vonfram và đồng.
- Tháng 6/2014 Dự Án Núi Pháo bắt đầu sản xuất thương mại florit.
- Tháng 9/2014 Dự Án Núi Pháo bắt đầu sản xuất thương mại bismut;  
Dự Án Núi Pháo đạt kỷ lục về sản lượng khai thác đối với tất cả 4 dòng sản phẩm.
- 2015 Nhà máy tinh luyện vonfram của NHTCM được nghiệm thu vận hành và đi vào hoạt động sản xuất.  
NHTCM được trao Chứng nhận Dự án Ứng dụng Công nghệ cao của Bộ Khoa học và Công nghệ Việt Nam.
- 2016 Dự Án Núi Pháo bắt đầu sản xuất Bismut xi-măng thương mại từ 1 tháng 7;  
Triển khai các sáng kiến và đầu tư đổi mới quy trình và công nghệ, tiết kiệm chi phí, thay đổi quy trình nghiệp vụ, và xây dựng các mối liên kết và hợp tác



## CTY TNHH KHAI THÁC CHẾ BIẾN KHOÁNG SẢN NÚI PHÁO NUI PHAO MINING COMPANY LTD

- mới; NHTCM đã đạt sản lượng và doanh thu vượt bậc đối với sản phẩm hóa chất vonfram giá trị gia tăng.
- 2017 Việc nâng cấp chu trình tuyển trọng lực vonfram giúp tăng tỷ lệ thu hồi vonfram lên 67% và vẫn còn khả năng cải thiện thông qua các biện pháp tối ưu hoá;
- Giá của tất cả các sản phẩm của Công Ty đều tăng đáng kể cùng với nâng cao hiệu suất sản xuất đã giúp Công Ty đạt được kết quả kỷ lục trên tất cả các mặt từ sản xuất, doanh thu đến lợi nhuận ròng;
- Tháng 8/2018 Công Ty Núi Pháo đã mua lại 49% phần vốn góp của H.C.Starck GmbH trong NHTCM để sở hữu 100% NHTCM và sau đó chuyển nhượng lại một phần vốn góp cho TNTI. NHTCM sau đó được đổi tên thành Công ty TNHH Vonfram Masan (“MTC”).
- 2019 MTC ký thỏa thuận mua lại nền tảng kinh doanh vonfram của H.C.Starck Group GmbH - nhà chế tạo hàng đầu các sản phẩm vonfram công nghệ cao như bột kim loại vonfram và vonfram các-bua (tungsten carbides) trên thế giới.
- Tháng 12/2019 MTC nhận được Quyết định của Ủy ban nhân dân tỉnh Thái Nguyên về việc điều chỉnh Giấy chứng nhận đầu tư dự án theo đó công suất của dự án được nâng từ 7.000 tấn APT hằng năm lên 9.345 tấn sản phẩm có chứa WO<sub>3</sub> một năm. Cùng trong tháng này, Bộ Khoa học và Công nghệ đã cấp Giấy chứng nhận doanh nghiệp công nghệ cao cho MTC theo Giấy chứng nhận số 70/DNCNC ngày 27/12/2019.

### 3. Ngành nghề và địa bàn kinh doanh

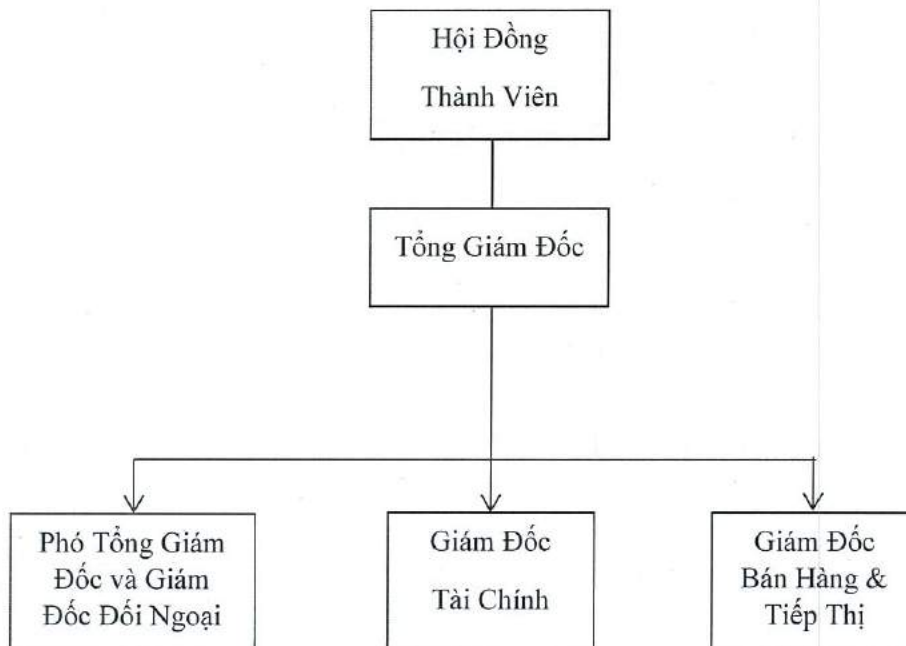
- Ngành nghề kinh doanh:
  - Khai thác quặng kim loại quý hiếm (khai thác, chế biến vonfram, florit, đồng, bismut và vàng);
  - Hoạt động kiến trúc và tư vấn kỹ thuật có liên quan (hoạt động thăm dò địa chất và tài nguyên nước (thăm dò khoáng sản));
  - Hoạt động dịch vụ hỗ trợ khai thác mỏ và quặng khác;
  - Bán buôn kim loại và quặng kim loại (không bao gồm kinh doanh mua, bán vàng miếng);
  - Sản xuất kim loại màu và kim loại quý;
  - Xuất nhập khẩu các mặt hàng công ty kinh doanh (Đối với các ngành nghề kinh doanh có điều kiện, doanh nghiệp chỉ được phép kinh doanh khi đáp ứng đủ điều kiện theo quy định của pháp luật).
- Địa bàn kinh doanh:



- Vonfram: Hiện nay, Công Ty Núi Pháo và MTC đang xuất khẩu các sản phẩm chế biến sâu từ vonfram sang các thị trường Đức, Nhật Bản, Singapore, Mỹ, Ấn Độ...
- Fluorspar cấp axit: Công Ty Núi Pháo đang xuất khẩu sang các thị trường Ấn Độ, Hà Lan, UAE, Nhật Bản, Canada...
- Bismut xi-măng: Hiện nay, Công Ty Núi Pháo đang xuất khẩu sang các thị trường Bì và Lào.
- Đồng: Hiện nay, Công Ty Núi Pháo bán sản phẩm đồng cho thị trường trong nước.

#### 4. Thông tin về mô hình quản trị, tổ chức kinh doanh và bộ máy quản lý

- **Mô hình quản trị:** Công ty trách nhiệm hữu hạn hai thành viên
- **Cơ cấu bộ máy quản lý:**



Quyền và nghĩa vụ của Hội đồng Thành viên, Chủ tịch Hội đồng Thành viên và Tổng Giám đốc của Công Ty Núi Pháo được quy định trong Điều lệ Công Ty. Theo Điều lệ, Hội đồng Thành viên là cơ quan quyết định cao nhất của Công Ty.

#### Hội đồng Thành viên

Hội đồng Thành viên chịu trách nhiệm quản lý hoạt động kinh doanh và bổ nhiệm nhân sự quản lý chủ chốt của Công Ty Núi Pháo. Chủ tịch Hội đồng Thành viên do Hội đồng Thành viên bầu chọn. Nhiệm kỳ của Chủ tịch Hội đồng Thành viên là 5 năm, và có thể được bầu với số nhiệm kỳ không hạn chế.

#### Tổng Giám đốc và Đội ngũ quản lý

Tổng Giám đốc của Công Ty được bổ nhiệm bởi Hội đồng Thành viên. Tổng Giám đốc là người





**CTY TNHH KHAI THÁC CHẾ BIẾN KHOÁNG SẢN NÚI PHÁO**  
**NUI PHAO MINING COMPANY LTD**

điều hành hoạt động kinh doanh hàng ngày của Công Ty, chịu trách nhiệm trước Hội đồng Thành viên về việc thực hiện các quyền và nghĩa vụ của mình.

**- Công ty con:**

- Tên công ty : Công Ty TNHH Vonfram Masan
- Địa chỉ : Xóm 2, xã Hà Thượng, huyện Đại Từ, tỉnh Thái Nguyên, Việt Nam
- Giấy Chứng nhận đăng ký doanh nghiệp : Số 4601163743 do UBND tỉnh Thái Nguyên cấp lần đầu ngày 15 tháng 1 năm 2014, như được sửa đổi, bổ sung tùy từng thời điểm
- Điện thoại : 84-24 7307 5588
- Fax : 84-24 3718 2491
- Vốn điều lệ đăng ký : 1.250.000.000.000 đồng
- Vốn điều lệ thực góp : 1.250.000.000.000 đồng
- Phần vốn thực góp của Công Ty Núi Pháo : 1.249.999.000.000 đồng
- Tỷ lệ góp vốn của Công Ty Núi Pháo : 99,99998% vốn điều lệ
- Ngành nghề kinh doanh chính : Sản xuất kim loại màu và kim loại quý hiếm (chế biến vonfram để xuất khẩu hoặc bán trong nước)

**5. Định hướng phát triển**

**- Các mục tiêu chủ yếu của Công Ty**

- Công Ty hướng tới cung cấp các sản phẩm vonfram, florit và bismut chất lượng vượt trội cho những khách hàng đến từ tất cả các ngành công nghiệp chủ chốt trên thế giới.
- Đảm bảo các sản phẩm của Công Ty luôn là các sản phẩm hàng đầu trong mắt khách hàng;
- Trang bị các cơ sở sản xuất hiệu quả nhất để duy trì hiệu quả chi phí trên thị trường;
- Không ngừng cải tiến quy trình và hệ thống của Công Ty, đồng thời không ngừng hỗ trợ nhu cầu luôn thay đổi của các khách hàng công nghiệp;
- Chăm lo tới hệ sinh thái của con người, môi trường xung quanh; và,

- Đảm bảo kết quả tài chính vượt trội trên nền tảng lâu dài bền vững.
- **Chiến lược phát triển trung và dài hạn**
  - Phát triển năng lực tái chế Vonfram như là nguồn bổ sung nguyên liệu vonfram thô cùng với nguồn cung bền vững hiện có.
  - Trở thành nhà sản xuất vật liệu công nghiệp toàn cầu vào năm 2020.
  - Khai thác các cơ hội có giá trị gia tăng hơn nữa trên các dòng sản phẩm Vonfram, Florit, Đồng, Bismut mà Công Ty đang sản xuất.
- **Các mục tiêu phát triển bền vững (môi trường, xã hội và cộng đồng) và chương trình chính liên quan đến ngắn hạn và trung hạn của Công Ty**
  - Công Ty theo đuổi và mở rộng hỗ trợ đối với các chương trình khuyến nông với sự tập trung nhất quán vào lợi thế cạnh tranh của địa phương.
  - Công Ty quan tâm tới sức khỏe và vệ sinh môi trường cộng đồng.
  - Công Ty tham gia vào các hoạt động cải thiện cơ sở hạ tầng và công trình công cộng, các hoạt động đền ơn đáp nghĩa và các hoạt động quyên góp, tài trợ.

## 6. Các rủi ro

### a) Rủi ro kinh tế

#### i. Thay đổi về điều kiện kinh tế, chính trị, pháp lý và chính sách ở Việt Nam

Hoạt động kinh doanh của Công Ty Núi Pháo phụ thuộc vào các điều kiện kinh tế, chính trị, pháp lý và chính sách ở Việt Nam mà các điều kiện đó khác biệt so với điều kiện ở các nước có nền kinh tế phát triển hơn xét trên các khía cạnh quan trọng, bao gồm cả mức độ can thiệp của chính phủ, trình độ phát triển, tốc độ tăng trưởng, quản lý ngoại hối, kiểm soát lương và giá cả, và hạn chế đối với hàng hóa nhập khẩu. Công việc kinh doanh, tình hình tài chính, kết quả hoạt động kinh doanh và triển vọng của Công Ty Núi Pháo có thể bị ảnh hưởng bất lợi bởi những thay đổi chính sách và biện pháp đó.

Tình hình kinh tế Việt Nam cũng ảnh hưởng đáng kể đến hoạt động kinh doanh của Công Ty Núi Pháo. Các yếu tố đã và có khả năng tiếp tục ảnh hưởng bất lợi đến nền kinh tế Việt Nam bao gồm biến động tỷ giá; tỷ lệ lạm phát cao và việc Ngân Hàng Nhà Nước Việt Nam tăng lãi suất; thay đổi về thuế; các thiên tai và các thảm họa tương tự khác; việc tăng giá dầu; sự phát triển về chính sách, chính trị hoặc kinh tế khác ở Việt Nam hoặc ảnh hưởng đến Việt Nam, và các xu hướng kinh tế toàn cầu mang tính tiêu cực. Một đợt suy thoái của nền kinh tế Việt Nam có thể ảnh hưởng bất lợi đáng kể đến công việc kinh doanh, tình hình tài chính, kết quả hoạt động kinh doanh và triển vọng của Công Ty Núi Pháo.

#### ii. Mức độ lạm phát cao và lãi suất cao

Mặc dù tỷ lệ lạm phát được duy trì ở mức ổn định trong một vài năm trở lại đây, không thể bảo đảm rằng nền kinh tế Việt Nam sẽ không lặp lại các giai đoạn lạm phát cao trong tương lai. Nếu lạm phát của Việt Nam tăng cao đáng kể thì chi phí của Công Ty Núi Pháo,





## CTY TNHH KHAI THÁC CHẾ BIẾN KHOÁNG SẢN NÚI PHÁO NUI PHAO MINING COMPANY LTD

bao gồm cả chi phí nguyên liệu thô, chi phí trả lương người lao động, chi phí nhiên liệu, chi phí vận chuyển, chi phí xây dựng, chi phí bảo trì, chi phí tài chính và chi phí quản lý khác dự kiến sẽ tăng. Nếu Công Ty Núi Pháo không thể chuyển các chi phí và phí tổn gia tăng này vào giá dịch vụ cho khách hàng, thì các chi phí đó sẽ có thể ảnh hưởng bất lợi đáng kể đến tình hình tài chính và kết quả hoạt động kinh doanh của Công Ty Núi Pháo. Hơn nữa, tỷ lệ lạm phát và mức lãi suất cho vay cao có thể ảnh hưởng bất lợi đến nền kinh tế Việt Nam, môi trường kinh doanh và niềm tin của người tiêu dùng nói chung, và do đó ảnh hưởng bất lợi đáng kể đến công việc kinh doanh, tình hình tài chính, và kết quả hoạt động kinh doanh của Công Ty Núi Pháo.

### iii. Các diễn biến tại các nền kinh tế khác

Nền kinh tế Việt Nam bị ảnh hưởng bởi các điều kiện kinh tế và thị trường của các nước khác ở các mức độ khác nhau. Mặc dù các điều kiện kinh tế của các nước khác có thể khác nhiều so với các điều kiện kinh tế của Việt Nam, phản ứng của nhà đầu tư đối với các diễn biến bất lợi ở các nước khác có thể ảnh hưởng bất lợi đến thị trường Việt Nam.

### b) Các rủi ro pháp lý

#### i. Khả năng xin, duy trì và cấp mới hoặc gia hạn các giấy phép và chấp thuận do Chính Phủ cấp

Hoạt động kinh doanh của Công Ty Núi Pháo yêu cầu các giấy phép và chấp thuận khác nhau từ các cơ quan chính phủ có liên quan, chẳng hạn như giấy phép khai thác khoáng sản và các chấp thuận về môi trường khác do Bộ Tài nguyên và Môi trường cấp, chấp thuận của Bộ Công thương về thiết kế nhà máy, cũng như các giấy phép khác cần thiết cho hoạt động khai thác và sản xuất của Công Ty Núi Pháo. Việc không thể sửa đổi, xin cấp mới hoặc gia hạn bất kỳ giấy phép hoặc chấp thuận quan trọng nào cần phải có để thực hiện hoạt động kinh doanh của Công Ty Núi Pháo đều có thể ảnh hưởng bất lợi đáng kể đến công việc kinh doanh, tình hình tài chính, kết quả hoạt động kinh doanh và triển vọng của Công Ty Núi Pháo.

#### ii. Pháp luật thuế Việt Nam thay đổi

Tất cả các luật và quy định về các khoản thuế chính ở Việt Nam (bao gồm thuế giá trị gia tăng, thuế thu nhập doanh nghiệp, thuế thu nhập cá nhân, thuế tài nguyên và thuế xuất khẩu) đã thay đổi đáng kể kể từ ngày 01 tháng 01 năm 2009 và vẫn đang tiếp tục được bổ sung và làm rõ để đáp ứng yêu cầu thực tiễn khi có các vấn đề phát sinh trong quá trình thu và nộp thuế. Các thay đổi về tình trạng thuế của Công Ty Núi Pháo hoặc luật thuế hoặc các cách diễn giải khác nhau về pháp luật và chính sách thuế ở Việt Nam nhìn chung có thể ảnh hưởng bất lợi đến tình hình hoạt động và kết quả kinh doanh của Công Ty Núi Pháo và làm tăng nghĩa vụ thuế mà Công Ty Núi Pháo phải chịu.

### c) Các rủi ro liên quan đến hoạt động kinh doanh của Công Ty

#### i. Các số liệu trữ lượng của Dự Án Núi Pháo

Trữ lượng khoáng sản tiềm năng đã được chứng minh trên cơ sở những phán đoán dựa



trên kiến thức, kinh nghiệm và thực tiễn trong nghề và bất kỳ thay đổi nào đối với trữ lượng khoáng sản tiềm năng đã được chứng minh ước tính đều có thể ảnh hưởng bất lợi đến các kế hoạch phát triển và hoạt động khai thác mỏ của Công Ty Núi Pháo, từ đó ảnh hưởng đến giá trị khoản đầu tư của Công Ty Núi Pháo. Những giả định này có thể cần thay đổi, chẳng hạn, dựa trên kinh nghiệm sản xuất thực tế, khi có thông tin mới làm thay đổi những giả định cơ bản hoặc thay đổi trong cách phân loại trữ lượng thành loại “đã chứng minh” hoặc “tiềm năng”. Bên cạnh đó, chất lượng và đặc tính của khoáng sản thực tế khai thác được từ Dự Án Núi Pháo có thể thay đổi đáng kể so với ước tính của Công Ty Núi Pháo hoặc có thể không đạt yêu cầu của khách hàng. Tuy nhiên mỏ Núi Pháo có quá trình hoạt động thăm dò và khai thác khoáng sản lâu dài. “Báo cáo các kết quả thăm dò chi tiết mỏ vonfram-đa kim Núi Pháo” được phê duyệt bởi Hội đồng Đánh giá Trữ lượng Khoáng sản Quốc gia xác nhận tổng trữ lượng quặng của mỏ Núi Pháo có thể được coi là đáng tin cậy.

ii. Chi phí hoạt động

Chi phí hoạt động của Công Ty Núi Pháo có thể thay đổi phụ thuộc vào một số yếu tố, chẳng hạn như những điều chỉnh trong kế hoạch khai thác mỏ của dự án Núi Pháo dựa trên những thông tin địa kỹ thuật thu được khi mỏ phát triển và thông tin về giá của hàng hóa đầu vào như nhiên liệu, điện, hoá chất, chất nổ, và sắt thép. Chi phí hàng hóa có thể chịu sự biến động giá thất thường, bao gồm cả việc tăng giá dẫn đến hoạt động kinh doanh ít sinh lời hơn, và phụ thuộc vào những thay đổi của pháp luật, quy chế và quy định ảnh hưởng đến giá cả, quá trình sử dụng và vận chuyển hàng hóa. Chi phí vốn cũng có thể tăng do những yếu tố nằm ngoài tầm kiểm soát của Công Ty Núi Pháo, bao gồm giá nguyên liệu, nhiên liệu, sắt thép, các hàng hoá khác và chi phí nhân công.

iii. Rủi ro biến động giá khoáng sản toàn cầu

Giá khoáng sản toàn cầu mang tính chu kỳ và có thể biến động mạnh, do đó nếu giá khoáng sản sụt giảm thì sẽ ảnh hưởng bất lợi đến kết quả hoạt động kinh doanh của Công Ty Núi Pháo. Thị trường vonfram, florit, đồng và bismut toàn cầu khá nhạy cảm với những thay đổi trong công suất và sản lượng khai thác khoáng sản. Do nhu cầu về vonfram, florit, đồng và bismut đến từ hầu hết các ứng dụng công nghiệp, giá của các khoáng sản này thường có mối liên hệ với sự tăng trưởng kinh tế toàn cầu. Vì vậy, sự sụt giảm và biến động đáng kể của giá các khoáng sản đã chế biến này trên thế giới, hoặc giá các thành phẩm đã qua chế biến đều có thể ảnh hưởng và tác động bất lợi đến công việc kinh doanh, tình hình tài chính và kết quả hoạt động kinh doanh của Công Ty Núi Pháo. Đây là một rủi ro mang tính hệ thống và khó dự báo.

iv. Các nhà thầu thứ ba trong việc cung cấp dịch vụ khai thác mỏ

Hiện tại, Công Ty Núi Pháo đang thuê các nhà thầu để thực hiện hoạt động khai thác mỏ và tất cả các hoạt động hỗ trợ khai thác mỏ như bảo trì và sửa chữa trang thiết bị và bảo trì đường bộ. Do đó, hoạt động của Dự Án Núi Pháo có thể bị ảnh hưởng bởi việc thực hiện dịch vụ của các nhà thầu thứ ba này. Nếu bất kỳ nhà thầu thứ ba nào không đáp ứng các tiêu chuẩn chất lượng, an toàn và môi trường của Công Ty Núi Pháo, việc đó có thể





## CTY TNHH KHAI THÁC CHẾ BIẾN KHOÁNG SẢN NÚI PHÁO NUI PHAO MINING COMPANY LTD

ảnh hưởng đến việc Công Ty Núi Pháo tuân thủ các quy định có liên quan và cũng có thể dẫn đến trách nhiệm đối với các bên thứ ba, từ đó có thể ảnh hưởng bất lợi đáng kể đến công việc kinh doanh, danh tiếng, tình hình tài chính và kết quả hoạt động kinh doanh của Công Ty Núi Pháo.

v. **Rủi ro hỏng hóc máy móc và thiết bị chính**

Hoạt động của Dự Án Núi Pháo phụ thuộc vào các bộ phận trọng yếu của nhà máy chế biến, thiết bị và máy móc. Bất kỳ thiệt hại đáng kể nào hoặc hỏng hóc đối với thiết bị, máy móc hoặc nhà máy đó đều có ảnh hưởng bất lợi đáng kể đến công việc kinh doanh, tình hình tài chính, kết quả hoạt động kinh doanh và triển vọng của Công Ty Núi Pháo.

## **II. Tình hình hoạt động trong năm**

### **1. Tình hình hoạt động sản xuất kinh doanh**

- **Kết quả hoạt động sản xuất kinh doanh**

Kết thúc năm tài chính tại ngày 31/12/2019, lợi nhuận sau thuế hợp nhất của Công Ty đạt 500 tỷ đồng và doanh thu hợp nhất đạt mức 4.706 tỷ đồng.

Năm 2019 khởi đầu với những tín hiệu từ lĩnh vực sản xuất tại Mỹ cũng như trên toàn cầu cho thấy việc tăng trưởng chậm lại vốn đã diễn ra từ năm 2018. Với sự gia tăng căng thẳng thương mại và chính trị, tăng trưởng toàn cầu tính tới cuối năm là 2,9% so với mức trung bình trong 20 năm vừa qua là 3,8%. Tăng trưởng chung của EU đã giảm xuống 0,1% trong Quý 4/2019.

Ở các nền kinh tế tiên tiến cũng như tại Trung Quốc, triển vọng kinh tế kém bền vững hơn trong nửa sau năm 2019, các công ty đã cắt giảm kế hoạch chi tiêu và việc mua sắm máy móc, thiết bị trên toàn cầu sụt giảm nghiêm trọng. Các ngành công nghiệp như hàng không vũ trụ, ô tô và hàng tiêu dùng sử dụng nguyên liệu vonfram đã thay đổi quy định bổ sung, áp tiêu chuẩn khí thải mới, chỉ số tâm lý người tiêu dùng giảm cũng như tăng thuế và thu hồi sản phẩm đã ảnh hưởng tiêu cực tới việc kinh doanh.

Giá Vonfram tiếp tục tăng mạnh từ năm 2018 vào khoảng 255-270\$/tấn cho đến giữa tháng 5 năm nay dựa trên sự cân bằng cung cầu. Khi cầu giảm vào cuối Quý 02 và việc đấu giá kho dự trữ vonfram của Fanya, giá Vonfram đã sụt giảm cho tới đầu tháng 9 (195\$/tấn), sau đó giá trên sàn Fanya liên tục tăng cho tới cuối năm đạt mức 240\$/tấn. Nhìn chung, giá Vonfram kết thúc năm giảm khoảng 13% so với năm trước.

Giá Florit đầu năm cũng tăng mạnh, và trong khi lượng cầu giảm trong nửa sau năm 2019, việc dự đoán nguồn cung tăng không thành hiện thực đã làm giá Florit tăng mạnh ngay tại thời điểm kết thúc năm. Các nhà sản xuất khí lạnh Trung Quốc thúc đẩy xuất khẩu sản phẩm cuối vào EU trước khi bị áp hạn ngạch cũng đã góp phần khiến giá giao ngay cao hơn vào giữa Quý 4. Nhìn chung, chỉ số giá kết thúc năm tăng khoảng 23% so với năm trước.

Tương tự như Florit, giá Đồng trên thị trường ở mức cao từ đầu năm, tiếp tục tăng tới giữa Quý 02. Giá cao một phần bởi nguồn cung hạn chế do sản lượng khai thác và chế biến thấp, sau đó bắt đầu giảm mạnh khi Mỹ áp thuế nhập khẩu gấp đôi lên Trung Quốc sau các cuộc đàm phán



thương mại không đi đến đâu và sự suy giảm toàn cầu trong hoạt động công nghiệp. Nhìn chung, chỉ số giá Đồng kết thúc năm tăng khoảng 3% so với năm trước.

Đối với mặt hàng Bismut, lượng cung vượt lượng cầu do việc bán đầu giá trên sản kim loại Fanya đã ảnh hưởng tiêu cực với tâm lý thị trường. Nhìn chung, chỉ số giá kết thúc năm giảm khoảng 42% so với năm trước.

Giá	Đơn vị	Trung bình năm 2019	Trung bình năm 2018	% thay đổi	Tại 31.12.19	Tại 31.12.18
APT European Low	\$/tấn	240	308	-22%	234	270
Fluorspar cấp Axit	\$/t	480	493	-3%	425	345
Đồng	\$/t	5.999	6.523	-8%	6.156	5.965
Bismut Low	\$/lb	3	4,4	-32%	2,8	4,8

- Tình hình thực hiện so với kế hoạch và so với kết quả của năm liền trước:

#### *Sản lượng hàng năm*

Tổng sản lượng Vonfram – APT do MTC sản xuất giảm 1,9% so với năm 2018 từ 6.188 tấn chứa WO<sub>3</sub> xuống còn 6.073 tấn. Lượng bán cho NPM tăng lên khoảng 1,6% là 5.682 tấn và lượng bán cho các bên thứ ba khác tăng lên tới 11,6% vào khoảng 1.046 tấn.

Sản lượng Florit tương đương với năm 2018 đạt 238.003 tấn. Hàm lượng đầu vào giảm nhưng được bù lại bởi tỷ lệ thu hồi tăng 1% nhờ các sáng kiến cải tiến nâng cao hiệu suất.

Sản lượng đồng giảm đáng kể khoảng 13%, đạt 35.910 tấn. Hàm lượng quặng đầu vào giảm 16% do giảm sản lượng khai thác tuy nhiên được bù lại bởi tỷ lệ thu hồi tăng 3% nhờ các sáng kiến cải tiến nâng cao hiệu suất.

Sản lượng Bismut giảm khoảng 66% xuống còn 1.064 tấn là do phẩm cấp đầu vào giảm cùng với công tác sửa chữa, cải tạo dài hạn đang thực hiện đối với dây chuyền này.

#### *Doanh thu thuần*

Doanh thu thuần giảm 31% so với năm 2018 và đạt mức 4.706 tỷ đồng. Doanh thu năm 2019 bị tác động đáng kể bởi giá của tất cả các mặt hàng Công Ty kinh doanh giảm mạnh, chỉ ngoại trừ Florit. Ngoài ra, việc NPM dự kiến sẽ nhận được giấy phép xuất khẩu đồng từ Chính phủ Việt Nam trong năm 2019 không đạt như kỳ vọng, dẫn đến việc tồn kho đồng tăng lên và Công Ty chỉ đạt được một khoản doanh thu không đáng kể từ sản phẩm này. Công Ty đang tiếp tục làm việc với Chính phủ về vấn đề này và hy vọng sẽ có kết quả tích cực trong nửa đầu năm





## CTY TNHH KHAI THÁC CHẾ BIẾN KHOÁNG SẢN NÚI PHÁO NUI PHAO MINING COMPANY LTD

2020, điều này sẽ cho phép Công Ty ghi nhận doanh thu từ khối lượng đồng lưu kho và chuyển đổi thành tiền mặt.

### *EBITDA*

EBITDA của Công Ty giảm 45% so với năm trước với lý do giá hàng hóa giảm mạnh cùng với việc lượng đồng tồn kho tăng cao như đã nêu tại mục Doanh thu thuần. Mặc dù doanh thu giảm đáng kể nhưng biên độ EBITDA của Công Ty vẫn duy trì ở mức 39%, do cách tiếp cận sáng tạo của Công Ty liên quan đến kiểm soát chi phí và tiếp tục tập trung vào hiệu quả vận hành. Các sáng kiến kiểm soát chi phí đã làm giảm chi phí xuống khoảng 12% tiết kiệm 14 triệu đô la Mỹ chi phí tiền mặt hàng năm và cải thiện đáng kể đối với các sản phẩm Florit, Đồng và Bismut trong khi chi phí cho Vonfram giảm nhẹ so với năm 2018.

### *Lợi nhuận ròng*

Lợi nhuận ròng năm 2019 của NPM đạt mức 500 tỷ đồng, giảm 48% tương đương 466 tỷ đồng so với cùng kỳ năm ngoái. Lợi nhuận gộp giảm 1.442 tỷ đồng do định giá hàng hóa giảm và việc không thể xuất khẩu mặt hàng đồng trong năm do Công Ty đang chờ giấy phép xuất khẩu từ Chính phủ. Tuy nhiên, lợi nhuận Công Ty cũng đã được bù đắp một phần bởi tác động từ khoản thu từ việc dàn xếp vụ kiện với Jacobs cho thu nhập tài chính và thu nhập khác trong lãi và lỗ.

### *Dòng tiền từ hoạt động sản xuất kinh doanh*

Công Ty báo cáo dòng tiền từ hoạt động sản xuất kinh doanh là 1.431 tỷ đồng, tăng 539 tỷ so với năm trước. Mặc dù EBITDA giảm và lượng tồn kho đồng tăng, nhưng dòng tiền từ hoạt động được cải thiện so với năm 2018 do số dư khoản phải thu giảm và tăng số dư nợ phải trả. Trong năm 2020, NPM vẫn tập trung vào việc giảm số dư hàng tồn kho và chuyển đổi thành tiền mặt thông qua việc nhận giấy phép xuất khẩu đồng từ Chính phủ và tối ưu hóa hàng tồn kho Vonfram sau khi mua lại nền tảng kinh doanh vonfram từ H.C. Starck Group GmbH.

### *Dòng tiền từ các hoạt động đầu tư*

Trong năm 2019, Công Ty sử dụng tổng dòng tiền 1,243 tỷ đồng cho các hoạt động đầu tư. Điều chỉnh đối với tiền gửi dài hạn tại các ngân hàng và tiền lãi thu được từ khoản tiền gửi đó, chi tiêu ròng cho tài sản cố định là 273 tỷ đồng (2018 là 1.076 tỷ đồng), trong đó bao gồm khoản bồi thường từ Jacobs lên tới 984 tỷ đồng đã được giảm và bù đắp so với tài sản cố định được xây dựng trước đó. Chi phí bổ sung khoảng 1.257 tỷ đồng được phân bổ cho việc tiếp tục bồi thường đất đai, tăng vốn cho các dự án để tập trung vào nâng cao hiệu quả và hiệu suất nhà máy và duy trì các dự án khác chủ yếu liên quan đến các công trình chứa đuôi quặng. Vào năm 2020, chi phí vốn dự kiến sẽ tăng lên khi Công Ty hoàn thành giao dịch mua lại nền tảng kinh doanh vonfram của H.C. Starck Group GmbH, bắt đầu xây dựng nhà máy luyện đồng và vàng trong khi duy trì các hoạt động của dự án và hoạt động bồi thường đất đai sẽ mở rộng hơn so với năm 2019, tuy nhiên NPM sẽ vẫn thận trọng và sửa đổi chương trình vốn phù hợp với bất kỳ tác động tiềm tàng nào của đại dịch COVID-19 trong suốt phần còn lại của năm 2020.



*Nợ đến hạn*

Trong tổng số nghĩa vụ nợ của Công Ty, 80% sẽ đáo hạn trong vòng 1 năm. Trong ngắn hạn, Công Ty có kế hoạch tài trợ một phần trái phiếu đáo hạn trong năm nay cũng như trả một số khoản nợ hiện tại. Trong trung hạn, Công Ty cam kết giảm tỷ lệ Nợ / EBITDA xuống dưới 3 lần.

*Tài sản ròng và Vốn chủ sở hữu*

Tài sản ròng/chủ sở hữu vốn chủ sở hữu tăng 55% so với cùng kỳ năm ngoái lên 8.565 tỷ đồng trong năm 2019 từ 5.514 tỷ đồng năm 2018. Sự gia tăng tài sản chủ yếu được ghi nhận do sự gia tăng vốn góp của các thành viên NPM tương đương với 3.260 tỷ đồng. Khoản chênh lệch còn lại âm 209 tỷ đồng là do lợi nhuận ròng (500 tỷ đồng) bù trừ với khoản phân chia lợi nhuận cho các thành viên Công Ty (700 tỷ đồng).

**2. Tổ chức và nhân sự**

**2.1. Ban Giám Đốc và những người quản lý khác của Công Ty**

- Hội đồng Thành viên Công Ty tại ngày 31/12/2019 bao gồm bốn thành viên như sau:
  - Ông Nguyễn Thiệu Nam – Chủ tịch Hội đồng Thành viên;
  - Ông Nguyễn Văn Thắng – Phó Chủ tịch Hội đồng Thành viên;
  - Ông Danny Le – Thành viên Hội đồng Thành viên;
  - Ông Craig Richard Bradshaw - Thành viên Hội đồng Thành viên.
- Ban Giám đốc Công Ty:

Họ tên	Thông tin cá nhân	CMND/ Căn cước công dân/ Số Hộ Chiếu	Chức vụ
Ông Craig Richard Bradshaw	<ul style="list-style-type: none"> <li>• Giới tính: Nam</li> <li>• Ngày sinh: 29/09/1971</li> <li>• Quốc tịch: Úc</li> <li>• Trình độ chuyên môn: Cử nhân kinh doanh, Đại học Southern Queensland, Úc</li> <li>• Quá trình công tác: Ông Craig Richard Bradshaw có trên 24 năm kinh nghiệm trong ngành khai khoáng, trải rộng trong các lĩnh vực khai thác và chế biến, kho vận, kinh doanh và tiếp thị ở Úc, Thái Lan và Cộng hoà Dân chủ Nhân dân Lào. Ông Bradshaw đã từng</li> </ul>	PE0407775	Tổng Giám đốc



**CTY TNHH KHAI THÁC CHẾ BIẾN KHOÁNG SẢN NÚI PHÁO**  
**NUI PHAO MINING COMPANY LTD**

	<p>giữ vị trí Giám đốc Thương mại Cao cấp của Công ty Khoáng sản Lang Xang, mỏ Sepon. Trước đó, ông là Tổng Giám đốc Toàn quốc của Toll ở Thái Lan, là nhà cung cấp dịch vụ kho vận tích hợp lớn nhất của Úc.</p> <ul style="list-style-type: none"> <li>Tỷ lệ sở hữu phần vốn góp tại Công Ty: không</li> </ul>		
Ông Vũ Hồng	<ul style="list-style-type: none"> <li>Giới tính: Nam</li> <li>Ngày sinh: 24/7/1955</li> <li>Quốc tịch: Việt Nam</li> <li>Trình độ chuyên môn: Cử nhân Đại học Thủy Lợi Hà Nội; Thạc Sĩ Thủy Văn của Đại học Roorkee, Ấn Độ</li> <li>Quá trình công tác: Ông Vũ Hồng có hơn 30 năm kinh nghiệm phát triển dự án, bao gồm 6 năm làm việc cho Ngân hàng Thế giới tại các quốc gia khác nhau như Việt Nam, CHDCND Lào, Đông Timor, Trung Quốc và Philippines. Ông Vũ Hồng hiện đang là thành viên Ban Chấp hành Hiệp hội Doanh nghiệp Địa chất và Khoáng sản Việt Nam (VAGME).</li> <li><i>Ông Vũ Hồng thôi không còn giữ chức vụ Phó Tổng Giám đốc từ ngày 31/08/2019.</i></li> <li>Tỷ lệ sở hữu phần vốn góp tại Công Ty: không</li> </ul>	023509619	Phó Tổng Giám đốc
Ông Stuart James Wells	<ul style="list-style-type: none"> <li>Giới tính: Nam</li> <li>Ngày sinh: 13/08/1973</li> <li>Quốc tịch: Úc</li> <li>Trình độ chuyên môn: Cử nhân kinh doanh – Chuyên ngành Kế toán, phân ngành Kế toán công chúng</li> <li>Quá trình công tác: Ông Stuart James Wells có hơn 23 năm kinh nghiệm về tài chính trên nhiều lĩnh vực với 16</li> </ul>	N7583837	Giám đốc Tài chính



	<p>năm làm việc trong ngành khai khoáng bao gồm vonfram, vàng, niken, nhôm ôxit, than mỡ và dầu khí cho các dự án mới và cả các dự án đã hoạt động ổn định tại Úc, Indonesia, Vương quốc Anh và hiện tại là Việt Nam. Trước khi gia nhập Công Ty, ông là Quản lý Tài chính cho PT Agincourt Resources – công ty sở hữu mỏ vàng Martable ở Sumatra, Indonesia, và trước đó là Trưởng bộ phận Tài chính cho dự án BHPs MetCoal (IndoMet Coal) ở Indonesia trong 4,5 năm. Ông có chứng chỉ CPA Australia.</p> <ul style="list-style-type: none"> <li>Tỷ lệ sở hữu phần vốn góp tại Công Ty: không</li> </ul>		
<p>Ông Kenny Wong Wai Chong</p>	<ul style="list-style-type: none"> <li>Giới tính: Nam</li> <li>Ngày sinh: 31/8/1965</li> <li>Quốc tịch: Singapore</li> <li>Trình độ chuyên môn: Quản lý và Tiếp thị</li> <li>Quá trình công tác: Ông Kenny Wong Wai Chong có hơn 33 năm kinh nghiệm làm việc tại khu vực châu Á và là thành viên của nhóm quản lý khách hàng chủ chốt toàn cầu cho Kennametal, Sulzer Metco, Bodycote, H.C Starck và Siemens trong lĩnh vực thiết bị, nguyên liệu thô và ứng dụng cho pin sạc, nhà máy hóa chất, điện tử và quang học, kim loại cứng, và vật liệu ceramic. Ông Wong có quan hệ vững chắc với các khách hàng trong khu vực và trên thế giới trong các hoạt động sản xuất thượng nguồn và hạ nguồn và các ứng dụng dành cho người dùng cuối. Ông có các bằng cấp và chứng chỉ về Quản lý và Tiếp thị cũng như nhiều giải thưởng trong quá trình</li> </ul>	<p>E5421671F</p>	<p>Giám đốc - Bán hàng &amp; Tiếp thị Toàn cầu</p>



**CTY TNHH KHAI THÁC CHẾ BIẾN KHOÁNG SẢN NÚI PHÁO**  
**NUI PHAO MINING COMPANY LTD**

	<p>làm việc thực tế tại Đức, Thụy Sĩ, Nhật, Canada và Mỹ.</p> <ul style="list-style-type: none"> <li>Tỷ lệ sở hữu phần vốn góp tại Công Ty: không.</li> </ul>		
Bà Nguyễn Thị Thanh Mai	<ul style="list-style-type: none"> <li>Giới tính: Nữ</li> <li>Ngày sinh: 21/01/1974</li> <li>Quốc tịch: Việt Nam</li> <li>Trình độ chuyên môn: Cử nhân Kế toán – ĐH Kinh tế Quốc Dân; Chứng chỉ Kiểm toán viên – Bộ Tài chính Cử nhân liên ngành trường Đại học Victoria – Úc</li> <li>Quá trình công tác: Bà Nguyễn Thị Thanh Mai có hơn 10 năm kinh nghiệm làm kiểm toán tại Công ty TNHH Arthur Andersen Việt Nam và Công ty TNHH KPMG Việt Nam. Trước khi gia nhập Công Ty, bà giữ chức vụ Kế toán trưởng tại Công ty TNHH Mô Nikel Bản Phúc trong 12 năm.</li> <li>Tỷ lệ sở hữu phần vốn góp tại Công Ty: không.</li> </ul>	011670372	Kế toán trưởng

- Những thay đổi trong ban điều hành và người quản lý của Công Ty trong năm 2019:
- Ts. Nguyễn Đăng Quang thôi là Chủ tịch Hội đồng Thành viên/thành viên Hội đồng Thành viên của Công Ty từ ngày 19/4/2019.
  - Ông Nguyễn Thiệu Nam được bầu là Chủ tịch Hội đồng Thành viên Công Ty từ ngày 19/4/2019.
  - Ông Chetan Prakash Baxi thôi là thành viên Hội đồng Thành viên Công Ty từ ngày 16/4/2019.
  - Ông Danny Le và Ông Craig Richard Brashaw trở thành thành viên Hội đồng Thành viên Công Ty từ ngày 19/4/2019.
  - Ông Vũ Hồng đã được Hội đồng Thành viên Công Ty miễn nhiệm theo nguyện vọng của ông Vũ Hồng do đến tuổi nghỉ hưu và thôi không còn giữ chức vụ này từ ngày 31/08/2019.

**2.2. Người lao động và chính sách đối với người lao động**

**a) Số lượng người lao động của Công Ty Núi Pháo**



Tại ngày 31 tháng 12 năm 2019, tổng số lao động của Công Ty Núi Pháo là 1.157 lao động.

Bảng dưới đây thể hiện tổng số lao động (không bao gồm lao động công nhật) và thu nhập bình quân tính đến ngày 31 tháng 12 năm 2019:

Năm	2015	2016	2017	2018	2019
Tổng số nhân viên, trong đó	1.095	1.027	1.072	1.150	1157
- Nhân sự người Việt Nam	973	928	976	1.053	1063
- Nhân sự người nước ngoài	122	99	96	97	94
Thu nhập bình quân/tháng (triệu đồng) của người Việt Nam	10,2	10,7	11,2	11,4	11,8

**b) Chính sách đối với người lao động**

➤ **Giờ làm việc, giờ nghỉ ngơi, ca làm việc**

Điều kiện làm việc	Ngày làm việc: ngày nghỉ	Số giờ làm việc tiêu chuẩn mỗi ngày	Tổng số giờ làm việc tiêu chuẩn theo tuần
Thông thường	6:1	8	48
Đặc biệt nặng nhọc và độc hại	6:1	6	36

Tuy nhiên, để đảm bảo kế hoạch sản xuất liên tục 24 giờ mỗi ngày, 365 ngày mỗi năm, Công Ty Núi Pháo làm việc với công đoàn và sắp xếp cho người lao động của mình làm việc theo ca và có các ngày nghỉ bù trên cơ sở đảm bảo rằng tổng số giờ làm việc trong một ngày hoặc một tuần sẽ không vượt quá mức sau:

Số	Tổng số giờ	Điều kiện làm việc		
		Bình thường	Nặng nhọc và độc hại	Đặc biệt nặng nhọc và độc hại
1.	Tăng ca cho một ngày	≤ 4 giờ	≤ 4 giờ	≤ 3 giờ
2.	Tăng ca cho một tuần	≤ 16 giờ	≤ 16 giờ	≤ 12 giờ
3.	Tăng ca cho 4 ngày liên tục	≤ 14 giờ	≤ 14 giờ	≤ 10 giờ

➤ **Nghỉ hàng năm, phúc lợi/trợ cấp**



**CTY TNHH KHAI THÁC CHẾ BIẾN KHOÁNG SẢN NÚI PHÁO  
NUI PHAO MINING COMPANY LTD**

Số năm làm việc	Ngày nghỉ phép hàng năm theo điều kiện làm việc (ngày)		
	Bình thường	Nặng nhọc và độc hại	Đặc biệt nặng nhọc và độc hại
1-5	12	14	16
6-10	13	15	17
11-15	14	16	18
16-20	15	17	19
20-25	16	18	20
25-30	17	19	21

Trong trường hợp làm việc dưới 12 tháng, ngày nghỉ sẽ được tính theo tỷ lệ tương ứng với số tháng làm việc.

Công thức sau đây được sử dụng để tính ngày nghỉ được hưởng hàng tháng:

$$\left( \frac{\text{Tổng ngày nghỉ phép hằng năm}}{\text{Số tháng làm việc}} \right) \times \text{Số tháng làm việc} = \text{Ngày nghỉ hằng năm được hưởng}$$

➤ **Các biện pháp đảm bảo vệ sinh và an toàn lao động**

**Y tế**

*Các mục tiêu*

Các mục tiêu y tế của Công Ty Núi Pháo là để đảm bảo các công nhân của mình không gặp các rủi ro nghề nghiệp có ảnh hưởng tiêu cực đến sức khỏe của họ, và Công Ty Núi Pháo có đội ngũ nhân viên y tế có năng lực và được trang bị tốt để sẵn sàng hỗ trợ sức khỏe và thể lực của các công nhân của mình và rộng hơn là cộng đồng (kể cả các trường hợp khẩn cấp).

*Thực hiện*

Năm 2019, Công Ty đã đạt được những thành tích sau về lĩnh vực Y tế:

- Chữa trị cho 7.291 bệnh nhân tại phòng khám của Công Ty (so với 5.560 trường hợp trong năm 2018) do các bệnh tai, mũi và họng (chủ yếu), nhiễm trùng da, các vấn đề tiêu hóa, vấn đề xương cơ bắp và một loạt các bệnh khác. Ngoài ra, đội ngũ y tế của Công Ty Núi Pháo đã hỗ trợ chăm sóc khẩn cấp và xử lý những trường hợp liên quan đến tai nạn ở khu vực xung quanh dự án với tổng cộng 200 trường hợp bị bệnh nặng và chấn thương.
- Thực hiện đào tạo sơ cấp cứu cho 135 nhân viên kể cả nhà thầu theo quy định thông tư 19/2016/TT-BYT.



- Thực hiện đào tạo bảo vệ thính lực cho 890 người lao động, đào tạo bảo vệ hô hấp cho 203 người lao động, đào tạo quản lý mệt mỏi, nâng cao nhận thức về sử dụng thức uống có cồn, nâng cao nhận thức về tác hại của thuốc gây nghiện cho 898 người lao động bao gồm cả nhân viên công ty và nhà thầu.
- Thực hiện việc theo dõi môi trường làm việc hàng quý trong các khu vực tiềm ẩn rủi ro cao. Các đợt theo dõi để kiểm tra các rủi ro tiềm ẩn về sức khỏe liên quan đến tiếng ồn, bụi, tư thế làm việc và/hoặc ô nhiễm không khí và nếu kết quả là có rủi ro cao, công tác khắc phục sẽ được thực hiện.
- Thực hiện kiểm tra các khu vực chuẩn bị và tiêu thụ thực phẩm để đưa ra các khuyến nghị để cải thiện vệ sinh và hoạt động chế biến, bảo quản và chuẩn bị thực phẩm, tránh bất kỳ việc ngộ độc thực phẩm hoặc bùng phát dịch bệnh ảnh hưởng đến sức khỏe công nhân.
- Tiêm vắc xin cho những người lao động có nguy cơ cao bị nhiễm khuẩn và bệnh truyền nhiễm như viêm gan A và B, thương hàn, uốn ván, viêm màng não và cúm.
- Nhân viên y tế luôn được cập nhật nâng cao trình độ chuyên môn: Một nhân viên y tế được tham gia khóa đào tạo chuyên sâu về hỗ trợ sơ sục sống cơ bản, hỗ trợ sơ sục nâng cao và hỗ trợ chấn thương quốc tế tại Singapore, sáu nhân viên y tế được tham gia khóa đào tạo liên tục nâng cao tay nghề tại Bệnh viện A Thái Nguyên, bốn nhân viên y tế được tham gia khóa đào tạo về an toàn tiêm chủng tại Viện Kiểm định Quốc gia Vaccin và Sinh phẩm Y tế Hà Nội, một nhân viên y tế tham gia khóa đào tạo chuyên sâu về bệnh lý tai mũi họng tại Bệnh viện Tai Mũi Họng Trung Ương – Hà Nội, một nhân viên tham gia khóa học chuyên sâu về y tế lao động tại trường Đại học Y tế Công cộng Hà Nội, một nhân viên y tế tham gia hội nghị đa quốc gia về bệnh nghề nghiệp tổ chức tại Hà Nội.

### An toàn lao động

#### *Mục tiêu*

Bộ phận an toàn lao động tập trung vào việc xây dựng văn hóa an toàn lao động động và vệ sinh lao động lành mạnh với các đội ngũ cán bộ công nhân viên nhằm nâng cao kỹ năng nhận thức và áp dụng các yêu cầu an toàn lao động, vệ sinh lao động. Mục tiêu hàng đầu của Công Ty Núi Pháo là đảm bảo toàn bộ người lao động về nhà an toàn sau mỗi ca làm việc, và Công Ty Núi Pháo mong muốn điều tương tự từ các nhà thầu của mình.

#### *Thực hiện*

Với mục tiêu đảm bảo toàn bộ người lao động về nhà an toàn sau mỗi ca làm việc, Công Ty đã đảm bảo không có thương tích trong lao động trong năm 2019, chỉ có 5 trường hợp thương tích nhẹ và đã được khắc phục. Đây là bước đệm quan trọng để đạt tới mục tiêu an toàn lao động tuyệt đối không có thương tích.

Các điểm nhấn khác về thực hiện mục tiêu an toàn lao động trong năm 2019 gồm có:

- Nhóm Ứng cứu Khẩn cấp (ERT) hoàn thành 12 cuộc diễn tập nội bộ và 02 cuộc diễn tập phối hợp với cơ quan ban ngành về phòng cháy chữa cháy và cứu hỏa cứu nạn khẩn cấp. Đồng thời ERT đã tham gia ứng phó sự cố hỗ trợ cộng đồng dân cư xung quanh 04 lần.

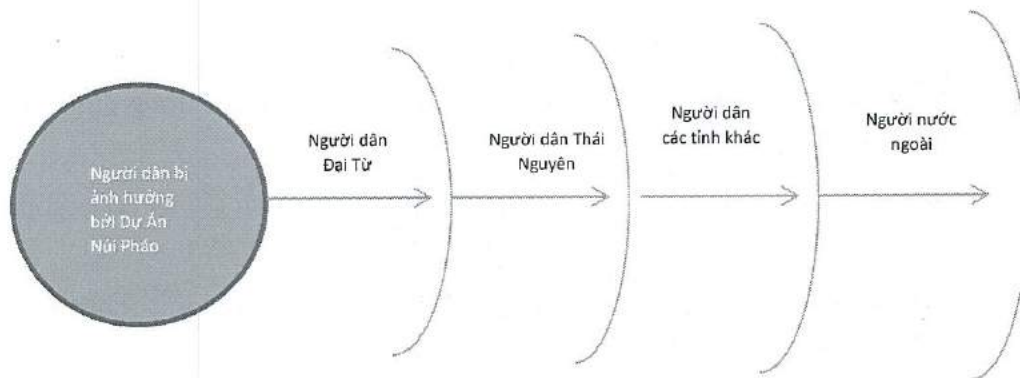


- Phát hành 24 thông cáo an toàn lao động (dạng bản tin) được đặt xung quanh khu vực nhà máy và các thông cáo này cung cấp thông tin chi tiết về các sự cố hoặc tình huống cận sự cố, để các công nhân có thể rút kinh nghiệm từ các sự kiện này.
- Tăng cường thiết kế các chương trình đào tạo cho các công việc liên quan đến an toàn lao động, phòng cháy chữa cháy, an toàn hóa chất, an toàn chuyên biệt... Tổng số chương trình đã thiết lập và hoàn tất gồm 25 chuyên đề.
- Ủy ban nhân dân tỉnh đã tặng bằng khen cho tập thể Công Ty Núi Pháo và cá nhân ông Nguyễn Văn Hậu – Giám sát trưởng bộ phận An toàn – Sức khỏe – An Ninh với thành tựu “Đã có thành tích xuất sắc trong phong trào toàn dân phòng cháy, chữa cháy tỉnh Thái Nguyên năm 2019”.
- Trong năm 2019, Sở công thương tỉnh Thái Nguyên cũng đã đề xuất Bộ Công thương tặng bằng khen thưởng về thành tích tốt trong việc thực hiện công tác phòng chống thiên tai và tìm kiếm cứu nạn cho tập thể Công Ty Núi Pháo và cá nhân ông Nguyễn Văn Hậu – Giám sát trưởng bộ phận An toàn – Sức khỏe – An Ninh.

### ➤ Chính Sách Tuyển Dụng Và Tập Huấn

#### *Chính sách tuyển dụng*

Với mục đích tuyển dụng những lao động có chất lượng cho mỗi vị trí, tiết kiệm chi phí nhân công và trách nhiệm xã hội của Công Ty Núi Pháo tại địa phương, chính sách tuyển dụng được lập dựa vào tỷ lệ khan hiếm của thị trường lao động được thể hiện theo đồ thị dưới đây:



Trọng tâm và cam kết của Công Ty là tuyển dụng và đào tạo lực lượng lao động tại địa phương nơi thực hiện Dự án. Chính điều đó đảm bảo Công Ty có những nhân sự phù hợp với các kỹ năng tương ứng, đồng thời tạo điều kiện cho cộng đồng địa phương được hưởng lợi từ Dự án.

Rất nhiều vị trí quan trọng được tuyển dụng trong năm 2019 như: Giám đốc điều hành, Giám đốc Bán hàng và Tiếp thị toàn cầu, Quản lý Ứng dụng & SAP, Quản lý vận hành và Hạ tầng công nghệ thông tin. Công Ty tin rằng sự tôn trọng nhân viên là một trong những bí quyết thành công trong Nhân sự, vì vậy đầu tư vào việc xây dựng và phát triển nguồn nhân lực là ưu tiên hàng đầu trong chiến lược kinh doanh.



Với chính sách minh bạch và công bằng, tất cả các vị trí tuyển dụng của Núi Pháo đều không phân biệt đối xử dưới bất kỳ hình thức nào: màu da, dân tộc, tôn giáo, giới tính, ngôn ngữ, quan điểm chính trị, quốc tịch, tuổi tác, vv.

#### *Chính sách đào tạo*

Với mục đích đảm bảo nguồn lao động sẵn có đáp ứng các mục tiêu ngắn hạn và dài hạn của mình, Công Ty Núi Pháo đánh giá cao tầm quan trọng của việc đào tạo và phát triển người lao động, đặc biệt là người lao động Việt Nam. Do vậy, công tác đào tạo được thực hiện theo hai hình thức đào tạo nội bộ, và đào tạo dựa trên các khóa đào tạo chuyên môn.

Năm 2019 các khóa đào tạo an toàn cũng được tập trung nhằm đáp ứng gần hơn với hệ thống quản lý Sức khỏe – An toàn – Môi trường (HSE) quốc tế với mục tiêu đảm bảo môi trường làm việc an toàn và hiệu quả. Song song với các hoạt động trên, việc đào tạo nghề cho người lao động đã được cải thiện đáng kể. Các chương trình đào tạo cũng được tổ chức đa dạng, bao gồm các khóa đào tạo bắt buộc và đào tạo kỹ năng mềm, các khóa đào tạo năng lực, đặc biệt là những chương trình cho các lãnh đạo trẻ tiềm năng – đây vừa là cơ hội vừa là thách thức giúp nhân viên khám phá những khả năng tiềm năng của bản thân để tỏa sáng. Với 11.949 số giờ được dành cho đào tạo và 19.752 lượt nhân viên tham gia ở cả hai loại hình đào tạo nội bộ và bên ngoài năm 2019, đây là con số ấn tượng trong những năm qua thể hiện sự đồng nhất trong chính sách Đào tạo và phát triển đội ngũ nhân sự có tay nghề và chuyên môn cao.

#### ➤ **Lương, thưởng, phúc lợi cho người lao động**

##### *Chế độ lương thưởng*

- Lương: Người lao động của Công Ty Núi Pháo được trả lương theo giờ làm việc. Để bảo đảm sự công bằng trong nội bộ và khuyến khích lao động, lương thưởng được áp dụng theo phương thức 3P:
  - Trả lương theo **Vị Trí (Position)**: Mỗi vị trí được xác định giá trị đóng góp trong công việc, tương ứng với mỗi vị trí sẽ là một mức lương cụ thể;
  - Trả lương theo **Năng Lực Cá Nhân (Person)**: tương ứng với mỗi kỹ năng cá nhân sẽ là mức lương tương ứng áp dụng cho các cá nhân cụ thể; và
  - Trả lương theo **Kết Quả Công Việc (Performance)**: kết quả công việc của nhân viên định kỳ mỗi 06 tháng. Việc đánh giá kết quả công việc là yếu tố quan trọng để xem xét lương phù hợp với đóng góp của mỗi cá nhân.
- Thưởng: Thưởng mang tính chất tri ân dựa trên tình hình tài chính và chính sách lương thưởng của Công Ty. Hai (02) hình thức thưởng dành cho nhân viên bao gồm:
  - Thưởng Tết chỉ áp dụng đối với người lao động trong nước
  - Thưởng theo kết quả công việc hàng năm chỉ được xem xét khi và chỉ khi:
    - Kết quả thực hiện kế hoạch sản xuất kinh doanh của Công Ty được đánh giá từ mức hiệu quả trở lên;





## CTY TNHH KHAI THÁC CHẾ BIẾN KHOÁNG SẢN NÚI PHÁO NUI PHAO MINING COMPANY LTD

- Kết quả thực hiện kế hoạch của phòng được đánh giá từ mức hiệu quả trở lên; và
- Kết quả thực hiện công việc của cá nhân được đánh giá từ mức hiệu quả trở lên.
- Các phúc lợi khác
  - Bữa ăn, chi phí chỗ ở và đi lại: Đối với người lao động được tuyển dụng từ các tỉnh khác để làm việc cho dự án Núi Pháo, họ được cung cấp bữa ăn và chi phí chỗ ở tương ứng với vị trí được giao cũng như được trợ cấp chi phí đi lại khi đang làm nhiệm vụ hoặc không làm nhiệm vụ.
  - Bảo hiểm y tế và tai nạn: Công Ty Núi Pháo mua bảo hiểm y tế 24/24 cho người lao động và người phụ thuộc (vợ/chồng và con cái).

### *Công đoàn, thỏa ước lao động tập thể*

Công đoàn của Công Ty Núi Pháo đã được thành lập phù hợp với quy định của pháp luật. Thỏa ước lao động tập thể mới của Công Ty Núi Pháo đã được gửi đến Sở Lao Động, Thương Bình Và Xã Hội ngày 12 tháng 11 năm 2019.

Bản Thỏa ước gồm có 6 chương 17 điều thay cho bản Thỏa ước lao động tập thể đã ký trước đây sau khi lấy ý kiến nhân viên và hoàn thiện việc ký kết. Thỏa ước lao động tập thể cũng đã được truyền thông tới người lao động qua các buổi trao đổi của Ban chấp hành Công đoàn và công ty, cũng như thông báo công khai tại các bảng tin, TVC, email của người lao động.

### **3. Tình hình đầu tư, tình hình thực hiện các dự án**

#### **a) Các khoản đầu tư lớn**

Công Ty đã đầu tư tăng công suất nhà máy chế biến sâu Vonfram của MTC. Tháng 12 năm 2019, MTC nhận Quyết định của Ủy ban Nhân dân tỉnh Thái Nguyên về việc điều chỉnh nội dung Giấy chứng nhận Đầu tư, theo đó công suất của ST là 1.067 tấn/năm, công suất của APT là 8.278 tấn/năm, công suất của BTO/YTO là 5.000 tấn/năm tùy thuộc vào kế hoạch sản xuất và phẩm cấp.

#### **b) Các công ty con, công ty liên kết**

Công ty TNHH Vonfram Masan hay Masan Tungsten LLC (“MTC”) - công ty con của Công Ty Núi Pháo được thành lập năm 2014 là liên doanh giữa Công Ty Núi Pháo với H.C. Starck GmbH – một công ty sản xuất kim loại công nghệ hàng đầu thế giới, đồng thời cũng là một trong những công ty lớn nhất trong ngành vonfram toàn cầu. MTC kết nối hoạt động kinh doanh của Công Ty Núi Pháo với thị trường vonfram toàn cầu và tinh luyện sản phẩm tinh quặng vonfram của Công Ty Núi Pháo thành các sản phẩm vonfram có giá trị cao hơn nhằm phát huy giá trị nguồn tài nguyên Việt Nam. Giai đoạn thiết kế và xây dựng MTC được hoàn thành vào đầu năm 2015, MTC chính thức đi vào hoạt động vào Quý III năm 2015 theo Giấy phép Đầu tư số 171022000001 (cấp lần đầu vào 15/01/2014). Kể từ khi thành lập, MTC đã không ngừng nỗ lực tận dụng cơ sở vật chất sẵn có và đã đạt được 94% công suất thiết kế trong năm 2016 và tối đa công suất thiết kế vào năm 2017.



Ba sản phẩm chính của MTC được dùng trong sản xuất Vonfram và Vonfram Cacbua bao gồm: APT (Ammonium Paratungstate - muối Ammonium Paratungstate); BTO (Blue Tungsten Oxide – Oxit Vonfram xanh); và YTO (Yellow Tungsten Oxide – Oxit Vonfram vàng). MTC sản xuất các sản phẩm vonfram có độ tinh khiết cao và sức cạnh tranh trên toàn cầu đồng thời được vận hành tại Việt Nam. Điều này khiến MTC trở thành một số ít nhà cung cấp vonfram mới ngoài Trung Quốc trực tiếp sản xuất ra sản phẩm tại nguồn.

Các ưu thế của MTC:

- Nhà máy chế biến sâu nhằm chế biến tinh quặng vonfram thành các sản phẩm vonfram có giá trị gia tăng cao hơn;
- Nguồn cung ổn định từ Công Ty Núi Pháo, cơ sở sản xuất hiện đại có khả năng sản xuất các sản phẩm chất lượng cao đáp ứng yêu cầu cụ thể của khách hàng;
- Chi phí chuyển đổi thấp, và được hưởng các chính sách ưu đãi về thuế;
- Uy tín tốt trên thị trường nhờ sự hỗ trợ về công nghệ và kỹ thuật từ H.C. Starck với gần 100 năm kinh nghiệm hoạt động và là nhà cung cấp sản phẩm kim loại công nghệ cao ưu việt hàng đầu thế giới.

Dưới đây là một số chỉ tiêu tài chính của MTC:

*Đơn vị: tỷ đồng*

Chỉ tiêu	31/12/2019	31/12/2018
Tổng giá trị tài sản	3.526	3.336
Vốn chủ sở hữu	1.107	1.301
Doanh thu thuần	2.916	4.179
Lợi nhuận gộp	(2)	643
Lợi nhuận trước thuế	(194)	510
Lợi nhuận sau thuế	(194)	510

*(Nguồn: Báo cáo tài chính kiểm toán năm 2019 của MTC)*

#### 4. Tình hình tài chính

##### a) Tình hình tài chính

Chỉ tiêu	Năm 2019 Tỷ đồng	Năm 2018 Tỷ đồng	% tăng giảm/
Tổng giá trị tài sản	25.994	23.998	+8%
Doanh thu thuần	4.706	6.865	-31%
Lợi nhuận từ hoạt động kinh doanh	300	1.038	-71%



**CTY TNHH KHAI THÁC CHẾ BIẾN KHOÁNG SẢN NÚI PHÁO**  
**NUI PHAO MINING COMPANY LTD**

Lợi nhuận khác	337	(24)	+1504%
Lợi nhuận trước thuế	637	1.014	-37%
Lợi nhuận sau thuế	500	965	-48%

**b) Các chỉ tiêu tài chính chủ yếu**

Chỉ tiêu	Năm 2019	Năm 2018	Ghi chú
<i>1. Chỉ tiêu về khả năng thanh toán</i>			
+ Hệ số thanh toán ngắn hạn: Tài sản ngắn hạn/Nợ ngắn hạn	63%	105%	
+ Hệ số thanh toán nhanh: <u>Tài sản ngắn hạn - Hàng tồn kho</u> Nợ ngắn hạn	37%	66%	
<i>2. Chỉ tiêu về cơ cấu vốn</i>			
+ Hệ số Nợ/Tổng tài sản	67%	77%	
+ Hệ số Nợ/Vốn chủ sở hữu	204%	335%	
<i>3. Chỉ tiêu về năng lực hoạt động</i>			
+ Vòng quay hàng tồn kho: Giá vốn hàng bán/Hàng tồn kho bình quân	161%	301%	
Doanh thu thuần/Tổng tài sản	19%	29%	
<i>4. Chỉ tiêu về khả năng sinh lời</i>			
+ Hệ số Lợi nhuận sau thuế/Doanh thu thuần	11%	14%	
+ Hệ số Lợi nhuận sau thuế/Vốn chủ sở hữu	6%	18%	
+ Hệ số Lợi nhuận sau thuế/Tổng tài sản	2%	4%	
+ Hệ số Lợi nhuận từ hoạt động kinh doanh/Doanh thu thuần	6%	15%	

Đối với tổ chức tín dụng và tổ chức tài chính phi ngân hàng: **không áp dụng.**

**5. Cơ cấu sở hữu, thay đổi vốn đầu tư của chủ sở hữu**

Tính đến ngày 31 tháng 12 năm 2019, danh sách các thành viên góp vốn nắm giữ ít nhất 5% phần vốn góp của Công Ty Núi Pháo như sau:



Tên	Đăng ký kinh doanh số	Địa chỉ	Giá trị phần vốn góp (đồng)	Tỷ lệ phần vốn góp
Công Ty TNHH Một Thành Viên Tài Nguyên Masan Thái Nguyên ("MRTN")	0309960069	Phòng 802, Tầng 8, Tòa nhà Central Plaza, 17 Lê Duẩn, Quận 1, Thành Phố Hồ Chí Minh	6.423.857.726.169	79,812%
Công Ty TNHH Một Thành Viên Thương Mại Và Đầu Tư Thái Nguyên ("TNTI")	0310352925	Phòng 802, Tầng 8, Tòa nhà Central Plaza, 17 Lê Duẩn, Quận 1, Thành Phố Hồ Chí Minh	1.624.851.500.000	20,188%
<b>Tổng</b>			<b>8.048.709.226.169</b>	<b>100%</b>

(Nguồn: Công Ty)

Tính đến ngày 31 tháng 12 năm 2019, cơ cấu phần vốn góp của Công Ty Núi Pháo như sau:

STT	Thành viên góp vốn	Số thành viên	Giá trị phần vốn góp (đồng)	% vốn góp
<b>I</b>	<b>Trong nước</b>	<b>2</b>	<b>8.048.709.226.169</b>	<b>100%</b>
1	Tổ chức	2	8.048.709.226.169	100%
2	Cá nhân	-	-	-
<b>II</b>	<b>Nước ngoài</b>	<b>-</b>	<b>-</b>	<b>-</b>
1	Tổ chức	-	-	-
2	Cá nhân	-	-	-
	<b>Tổng</b>	<b>2</b>	<b>8.048.709.226.169</b>	<b>100%</b>

(Nguồn: Công Ty)

**a) Tình hình thay đổi vốn đầu tư của chủ sở hữu**

Trong năm 2019, Công Ty Núi Pháo có một đợt tăng vốn như sau:

- Tổng số vốn điều lệ trước khi thay đổi: 4.789.010.000.000 VNĐ
- Tổng số vốn điều lệ sau khi thay đổi: 8.048.709.226.169 VNĐ
- Hình thức tăng vốn điều lệ: Tăng vốn góp của thành viên theo tỉ lệ tương ứng với phần vốn góp của họ trong vốn điều lệ công ty. MRTN nhường quyền góp một phần vốn điều lệ tương đương 417.545.116.075 VNĐ cho TNTI.
- Thời điểm thay đổi vốn điều lệ: 18/6/2019



**CTY TNHH KHAI THÁC CHẾ BIẾN KHOÁNG SẢN NÚI PHÁO**  
**NUI PHAO MINING COMPANY LTD**

- Cơ cấu vốn góp của thành viên sau khi thay đổi:

<b>Tên</b>	<b>Giá trị phần vốn góp (đồng)</b>	<b>Tỷ lệ phần vốn góp</b>
Công Ty TNHH Một Thành Viên Tài Nguyên Masan Thái Nguyên	6.423.857.726.169	79,812%
Công Ty TNHH Một Thành Viên Thương Mại Và Đầu Tư Thái Nguyên	1.624.851.500.000	20,188%
<b>Tổng</b>	<b>8.048.709.226.169</b>	<b>100%</b>

b) **Giao dịch cổ phiếu quỹ:** không có.

c) **Các chứng khoán khác**

Trong năm 2019, Công Ty Núi Pháo đã phát hành các trái phiếu như sau:

*Trái Phiếu NPM052024*

- **Hình thức phát hành:** phát hành riêng lẻ
- **Loại trái phiếu:** Trái phiếu doanh nghiệp không chuyển đổi, không kèm chứng quyền, có bảo đảm.
- **Ngày phát hành:** 27/05/2019
- **Ngày đáo hạn:** 27/05/2024
- **Thời hạn trái phiếu:** 60 tháng
- **Mục đích phát hành:**
  - tăng quy mô vốn hoạt động; và/hoặc
  - thực hiện các chương trình và dự án đầu tư; và/hoặc
  - cơ cấu lại các khoản nợ
- **Mệnh giá:** 100.000 đồng (Một trăm nghìn đồng Việt Nam)/Trái Phiếu
- **Tổng số trái phiếu phát hành:** 5.000.000 (năm triệu) Trái Phiếu
- **Lãi Suất:**
  - Đối với hai kỳ hạn 6 (sáu) tháng đầu tiên: lãi suất cố định 10%/năm (mười phần trăm một năm); và
  - Đối với mỗi kỳ hạn 6 (sáu) tháng tiếp theo: lãi suất thả nổi bằng tổng của 3,3%/năm (ba phẩy ba phần trăm một năm) và trung bình cộng của lãi suất tiền gửi áp dụng đối với các khoản tiền gửi tiết kiệm cá nhân bằng tiền Đồng kỳ hạn 12 (mười hai) tháng trả lãi sau (hoặc tương đương) do Ngân Hàng TMCP Ngoại Thương Việt Nam – Sở Giao Dịch, Ngân Hàng TMCP Công Thương Việt Nam – Chi nhánh Thành phố Hà Nội, Ngân Hàng Nông Nghiệp





**CTY TNHH KHAI THÁC CHẾ BIẾN KHOÁNG SẢN NÚI PHÁO  
NUI PHAO MINING COMPANY LTD**

Và Phát Triển Nông Thôn Việt Nam – Sở Giao Dịch, và Ngân Hàng TMCP Đầu Tư Và Phát Triển Việt Nam – Chi nhánh Sở Giao Dịch 1 công bố vào ngày làm việc thứ 7 trước ngày đầu tiên của kỳ tính lãi đó.

- **Kỳ trả lãi:** Lãi sẽ được thanh toán sau, định kỳ 6 tháng/lần

*Trái Phiếu NPM052022*

- **Hình thức phát hành:** phát hành riêng lẻ
- **Loại trái phiếu:** Trái phiếu doanh nghiệp không chuyển đổi, không kèm chứng quyền, có bảo đảm.
- **Ngày phát hành:** 29/05/2019
- **Ngày đáo hạn:** 29/05/2022
- **Thời hạn trái phiếu:** 36 tháng
- **Mục đích phát hành:**
  - tăng quy mô vốn hoạt động; và/hoặc
  - thực hiện các chương trình và dự án đầu tư; và/hoặc
  - cơ cấu lại các khoản nợ
- **Mệnh giá:** 100.000 đồng (Một trăm nghìn đồng Việt Nam)/Trái Phiếu
- **Tổng số trái phiếu phát hành:** 3.000.000 (ba triệu) Trái Phiếu
- **Lãi Suất:**
  - Đối với hai kỳ hạn 6 (sáu) tháng đầu tiên: lãi suất cố định 10%/năm (mười phần trăm một năm); và
  - Đối với mỗi kỳ hạn 6 (sáu) tháng tiếp theo: lãi suất thả nổi bằng tổng của 3,1%/năm (ba phẩy một phần trăm một năm) và trung bình cộng của lãi suất tiền gửi áp dụng đối với các khoản tiền gửi tiết kiệm cá nhân bằng tiền Đồng kỳ hạn 12 (mười hai) tháng trả lãi sau (hoặc tương đương) do Ngân Hàng TMCP Ngoại Thương Việt Nam – Sở Giao Dịch, Ngân Hàng TMCP Công Thương Việt Nam – Chi nhánh Thành phố Hà Nội, Ngân Hàng Nông Nghiệp Và Phát Triển Nông Thôn Việt Nam – Sở Giao Dịch, và Ngân Hàng TMCP Đầu Tư Và Phát Triển Việt Nam – Chi nhánh Sở Giao Dịch 1 công bố vào ngày làm việc thứ 7 trước ngày đầu tiên của kỳ tính lãi đó.
- **Kỳ trả lãi:** Lãi sẽ được thanh toán sau, định kỳ 6 tháng/lần

*Trái Phiếu NPM062022*

- **Hình thức phát hành:** phát hành riêng lẻ
- **Loại trái phiếu:** Trái phiếu doanh nghiệp không chuyển đổi, không kèm chứng quyền, có bảo đảm.



**CTY TNHH KHAI THÁC CHẾ BIẾN KHOÁNG SẢN NÚI PHÁO  
NUI PHAO MINING COMPANY LTD**

- **Ngày phát hành:** 03/06/2019
- **Ngày đáo hạn:** 03/06/2022
- **Thời hạn trái phiếu:** 36 tháng
- **Mục đích phát hành:**
  - tăng quy mô vốn hoạt động; và/hoặc
  - thực hiện các chương trình và dự án đầu tư; và/hoặc
  - cơ cấu lại các khoản nợ
- **Mệnh giá:** 100.000 đồng (Một trăm nghìn đồng Việt Nam)/Trái Phiếu
- **Tổng số trái phiếu phát hành:** 2.000.000 (hai triệu) Trái Phiếu
- **Lãi Suất:**
  - Đối với hai kỳ hạn 6 (sáu) tháng đầu tiên: lãi suất cố định 10%/năm (mười phần trăm một năm); và
  - Đối với mỗi kỳ hạn 6 (sáu) tháng tiếp theo: lãi suất thả nổi bằng tổng của 3,1%/năm (ba phẩy một phần trăm một năm) và trung bình cộng của lãi suất tiền gửi áp dụng đối với các khoản tiền gửi tiết kiệm cá nhân bằng tiền Đồng kỳ hạn 12 (mười hai) tháng trả lãi sau (hoặc tương đương) do Ngân Hàng TMCP Ngoại Thương Việt Nam – Sở Giao Dịch, Ngân Hàng TMCP Công Thương Việt Nam – Chi nhánh Thành phố Hà Nội, Ngân Hàng Nông Nghiệp Và Phát Triển Nông Thôn Việt Nam – Sở Giao Dịch, và Ngân Hàng TMCP Đầu Tư Và Phát Triển Việt Nam – Chi nhánh Sở Giao Dịch 1 công bố vào ngày làm việc thứ 7 trước ngày đầu tiên của kỳ tính lãi đó.
- **Kỳ trả lãi:** Lãi sẽ được thanh toán sau, định kỳ 6 tháng/lần

*Trái Phiếu NPM09202201*

- **Hình thức phát hành:** phát hành riêng lẻ
- **Loại trái phiếu:** Trái phiếu doanh nghiệp không chuyển đổi, không kèm chứng quyền, có bảo đảm.
- **Ngày phát hành:** 24/09/2019
- **Ngày đáo hạn:** 24/09/2022
- **Thời hạn trái phiếu:** 36 tháng
- **Mục đích phát hành:**
  - tăng quy mô vốn hoạt động; và/hoặc
  - cơ cấu lại các khoản nợ; và/hoặc
  - thực hiện các chương trình và dự án đầu tư.



- **Mệnh giá:** 100.000 đồng (Một trăm nghìn đồng Việt Nam)/Trái Phiếu
- **Tổng số trái phiếu phát hành:** 1.000.000 (một triệu) Trái Phiếu
- **Lãi Suất:**
  - Đối với hai kỳ hạn 6 (sáu) tháng đầu tiên: lãi suất cố định 10%/năm (mười phần trăm một năm); và
  - Đối với mỗi kỳ hạn 6 (sáu) tháng tiếp theo: lãi suất thả nổi bằng tổng của 3,1%/năm (ba phẩy một phần trăm một năm) và trung bình cộng của lãi suất tiền gửi áp dụng đối với các khoản tiền gửi tiết kiệm cá nhân bằng tiền Đồng kỳ hạn 12 (mười hai) tháng trả lãi sau (hoặc tương đương) do Ngân Hàng TMCP Ngoại Thương Việt Nam – Sở Giao Dịch, Ngân Hàng TMCP Công Thương Việt Nam – Chi nhánh Thành phố Hà Nội, Ngân Hàng Nông Nghiệp Và Phát Triển Nông Thôn Việt Nam – Sở Giao Dịch, và Ngân Hàng TMCP Đầu Tư Và Phát Triển Việt Nam – Chi nhánh Sở Giao Dịch 1 công bố vào ngày làm việc thứ 7 trước ngày đầu tiên của kỳ tính lãi đó.
- **Kỳ trả lãi:** Lãi sẽ được thanh toán sau, định kỳ 6 tháng/lần

*Trái Phiếu NPM09202202*

- **Hình thức phát hành:** phát hành riêng lẻ
- **Loại trái phiếu:** Trái phiếu doanh nghiệp không chuyển đổi, không kèm chứng quyền, có bảo đảm.
- **Ngày phát hành:** 25/09/2019
- **Ngày đáo hạn:** 25/09/2022
- **Thời hạn trái phiếu:** 36 tháng
- **Mục đích phát hành:**
  - tăng quy mô vốn hoạt động; và/hoặc
  - cơ cấu lại các khoản nợ; và/hoặc
  - thực hiện các chương trình và dự án đầu tư.
- **Mệnh giá:** 100.000 đồng (Một trăm nghìn đồng Việt Nam)/Trái Phiếu
- **Tổng số trái phiếu phát hành:** 1.900.000 (một triệu chín trăm nghìn) Trái Phiếu
- **Lãi Suất:**
  - Đối với hai kỳ hạn 6 (sáu) tháng đầu tiên: lãi suất cố định 10%/năm (mười phần trăm một năm); và
  - Đối với mỗi kỳ hạn 6 (sáu) tháng tiếp theo: lãi suất thả nổi bằng tổng của 3,1%/năm (ba phẩy một phần trăm một năm) và trung bình cộng của lãi suất



**CTY TNHH KHAI THÁC CHẾ BIẾN KHOÁNG SẢN NÚI PHÁO**  
**NUI PHAO MINING COMPANY LTD**

tiền gửi áp dụng đối với các khoản tiền gửi tiết kiệm cá nhân bằng tiền Đồng kỳ hạn 12 (mười hai) tháng trả lãi sau (hoặc tương đương) do Ngân Hàng TMCP Ngoại Thương Việt Nam – Sở Giao Dịch, Ngân Hàng TMCP Công Thương Việt Nam – Chi nhánh Thành phố Hà Nội, Ngân Hàng Nông Nghiệp Và Phát Triển Nông Thôn Việt Nam – Sở Giao Dịch, và Ngân Hàng TMCP Đầu Tư Và Phát Triển Việt Nam – Chi nhánh Sở Giao Dịch 1 công bố vào ngày làm việc thứ 7 trước ngày đầu tiên của kỳ tính lãi đó.

- **Kỳ trả lãi:** Lãi sẽ được thanh toán sau, định kỳ 6 tháng/lần

*Trái Phiếu NPMPO2022\_01*

- **Hình thức phát hành:** chào bán ra công chúng
- **Loại trái phiếu:** Trái phiếu doanh nghiệp không chuyển đổi, không kèm chứng quyền, có bảo đảm bằng tài sản và không phải là nợ thứ cấp.
- **Ngày phát hành:** 31/10/2019
- **Ngày đáo hạn:** 31/10/2022
- **Thời hạn trái phiếu:** 3 (ba) năm
- **Mục đích phát hành:** cơ cấu lại các khoản nợ
- **Mệnh giá:** 100.000 đồng (Một trăm nghìn đồng Việt Nam)/Trái Phiếu
- **Tổng số trái phiếu đã phân phối:** 2.100.000 (Hai triệu một trăm nghìn) Trái Phiếu
- **Lãi Suất:**
  - Đối với hai kỳ hạn 6 (sáu) tháng đầu tiên: lãi suất cố định 10%/năm (mười phần trăm một năm); và
  - Đối với mỗi kỳ hạn 6 (sáu) tháng tiếp theo: lãi suất thả nổi bằng tổng của 3,1%/năm (ba phẩy một phần trăm một năm) và trung bình cộng của lãi suất tiền gửi áp dụng đối với các khoản tiền gửi tiết kiệm cá nhân bằng tiền Đồng kỳ hạn 12 (mười hai) tháng trả lãi sau (hoặc tương đương) do Ngân Hàng TMCP Ngoại Thương Việt Nam – Sở Giao Dịch, Ngân Hàng TMCP Công Thương Việt Nam – Chi nhánh Thành phố Hà Nội, Ngân Hàng Nông Nghiệp Và Phát Triển Nông Thôn Việt Nam – Sở Giao Dịch, và Ngân Hàng TMCP Đầu Tư Và Phát Triển Việt Nam – Chi nhánh Sở Giao Dịch 1 công bố vào ngày làm việc thứ 7 trước ngày đầu tiên của kỳ tính lãi đó.
- **Kỳ trả lãi:** Lãi sẽ được thanh toán sau, định kỳ 6 tháng/lần

**6. Báo cáo tác động liên quan đến môi trường và xã hội của công ty**

**6.1. Quản lý nguồn nguyên vật liệu**



- a) Tổng lượng nguyên vật liệu được sử dụng để sản xuất và đóng gói các sản phẩm và dịch vụ chính của tổ chức trong năm

Trong năm 2019, Công Ty đã sử dụng nguồn nguyên liệu đầu vào chủ yếu là quặng thô từ quá trình khai thác.

Tổng khối lượng khoáng sản nguyên khai trong kỳ báo cáo (mới đưa ra khỏi trạng thái tự nhiên, trước khi vận chuyển về kho bãi tại của mỏ hoặc về khu vực tuyển tách/phân loại/làm giàu khoáng sản): 3.692.512 tấn

Các loại hóa chất chính mà Công Ty đã sử dụng cho quá trình sản xuất kinh doanh trong năm 2019:

- Axit Sunphuaric (H<sub>2</sub>SO<sub>4</sub> 94%-98%): 3.060.800 kg/năm
- Ô-xy già (H<sub>2</sub>O<sub>2</sub> 50%): 333.000 kg/năm
- Vôi bột (80%): 5.277.440 kg/năm
- Natri Cacbonat (99,5%): 7.886.000 kg/năm
- Natri Cloride (99%): 862.000 kg/năm
- Bột sắt: 459.000 kg/năm

- b) Báo cáo tỉ lệ phần trăm nguyên vật liệu được tái chế được sử dụng để sản xuất sản phẩm và dịch vụ chính của tổ chức.

#### *Tái sử dụng nguồn nước*

Nước thải sản xuất và nước mưa chảy tràn được Công Ty thu gom và chứa trong các hồ chứa và đập đuôi quặng, phần lớn nước được Công Ty tái tuần hoàn cho Nhà máy chế biến. Năm 2019, Công Ty đã tái tuần hoàn từ các công trình quản lý môi trường (OTC, STC, PTP) khoảng 76% so với tổng lượng nước sử dụng cho hoạt động sản xuất.

#### *Tái sử dụng chất thải*

Công Ty đã làm việc với một số đơn vị có chức năng để tiến hành tái chế đuôi quặng OTC và bã lọc để sản xuất khoáng chất thay thế sét trong ngành sản xuất clinker/xi măng.

#### *Tận dụng đất đá thải làm vật liệu xây dựng*

Trong năm 2019, Công Ty đã sử dụng 1.319.299 m<sup>3</sup> đất/đá thải sạch (có hàm lượng sunfua thấp) làm vật liệu xây dựng để thi công xây dựng đập thải, san gạt mặt bằng và làm đường.

## **6.2. Tiêu thụ năng lượng**

- a) Năng lượng tiêu thụ trực tiếp và gián tiếp.

Công Ty đã thực hiện theo đúng kế hoạch đề ra, mức tiêu thụ năng lượng năm 2019 như sau:

Loại nhiên liệu	Khối lượng		Giá nhiên liệu		Sử dụng cho mục đích
Dầu Dizeen	1.043.062	lít	14.902	đ/lít	Vận tải, máy phát điện
Xăng	67.591	lít	17.261	đ/lít	Vận tải, máy phát điện
Điện năng mua ngoài		Giá điện		Sử dụng cho mục đích	
148.491.511 kWh/năm		1.864 đồng/kWh		Vận hành các thiết bị sản xuất và phục vụ văn phòng	

b) Năng lượng tiết kiệm được thông qua các sáng kiến sử dụng năng lượng hiệu quả.

Năng lượng sử dụng trong năm 2019 ở mức ổn định và duy trì được các chỉ tiêu tiêu hao năng lượng như năm 2018. Trong năm 2020 và những năm tiếp theo, Công Ty dự kiến sẽ đưa ra những sáng kiến tiết kiệm năng lượng như được trình bày tại mục c dưới đây và lên kế hoạch tiết kiệm năng lượng hơn nữa.

Ngoài ra, Công Ty đang và sẽ tiếp tục thuê các công ty kiểm toán năng lượng uy tín nhằm chỉ ra hiện trạng tiêu thụ năng lượng của các Dự án và đưa ra những tư vấn nhằm giúp Công Ty sử dụng năng lượng tiết kiệm và hiệu quả hơn.

c) Các báo cáo sáng kiến tiết kiệm năng lượng (cung cấp các sản phẩm và dịch vụ tiết kiệm năng lượng hoặc sử dụng năng lượng tái tạo); báo cáo kết quả của các sáng kiến này.

Các sáng kiến tiết kiệm năng lượng và kết quả đạt được về mục tiêu tiết kiệm, sử dụng hiệu quả năng lượng trong năm 2019:

- Duy trì được các chỉ tiêu tiêu hao năng lượng như năm 2018.
- Các hoạt động tăng cường quản lý nội vi và bảo dưỡng, sửa chữa nhỏ thường xuyên đối với thiết bị.
- Thay thế đèn chiếu sáng phóng điện cường độ cao bằng loại đèn chiếu sáng LED và đèn LED dây tại các khu vực chế biến vonfram, đồng, florit, bismuth và dọc theo các băng tải khu vực trạm nghiền.
- Thay thế đèn huỳnh quang 2x36w bằng đèn LED huỳnh quang trong văn phòng.
- Lắp đặt cảm biến ánh sáng điều khiển bật/tắt đèn tại các khu vực sản xuất, nhà xưởng, khu vực phụ trợ.
- Sử dụng biến tần điều khiển động cơ bơm khi có yêu cầu.

Các giải pháp trên được thực hiện nhằm tăng hiệu suất sử dụng của máy móc, tăng hiệu suất sử dụng của bóng điện cũng như giảm tiêu hao điện. Sau khi áp dụng các biện pháp



trên, Công Ty đã thu được những kết quả khả quan: mức tiết kiệm năng lượng đạt 33.740 kWh giúp tiết kiệm 62.891.360 đồng chi phí.

Thực hiện theo đúng quy định tại Điều 33, Luật số 50/2010/QH12 ngày 17/6/2020 và Thông tư 09/2012/TT-BCT ngày 20/04/2012 của Bộ Công Thương, Công Ty đã thực hiện lập kế hoạch sử dụng năng lượng tiết kiệm và hiệu quả kế hoạch 5 năm từ 2019-2023 và báo cáo Sở Công thương tỉnh Thái Nguyên trong tháng 2/2019, xây dựng và thực hiện kế hoạch năm 2020 để báo cáo Sở Công thương tỉnh Thái Nguyên vào 14/01/2020.

### 6.3. Tiêu thụ nước

#### a) Nguồn cung cấp nước và lượng nước sử dụng.

Nguồn nước cung cấp cho hoạt động sản xuất của công ty bao gồm: (1) Nước tuần hoàn (từ hồ chứa đuôi quặng (OTC & STC), từ hồ chuyển tiếp PTP, từ đầm xả thải DP2); (2) Nước mặt từ sông Công; (3) Nước ngầm.

Lượng sử dụng và tỷ lệ phần trăm như sau:

Năm	2019	Tỷ lệ %
<b>Tổng lưu lượng nước sử dụng (triệu lít)</b>	<b>10.683</b>	100
Nước mặt (Sông Công)	2.576	24,1
Nước ngầm cho sinh hoạt	36	0,3
Nước tuần hoàn	8.071	75,6
-Nước từ OTC	2.574	
-Nước từ STC	4.613	
-Nước từ hồ chuyển tiếp PTP	275	
-Nước tuần hoàn từ COT về hồ PTP	609	

#### b) Tỷ lệ phần trăm và tổng lượng nước tái chế và tái sử dụng.

Tổng lượng nước tái chế & tái sử dụng (tuần hoàn) trong năm 2019 là 8.071 triệu lít, chiếm 75,6% tổng nhu cầu sử dụng nước của Công Ty.

### 6.4. Tuân thủ pháp luật về bảo vệ môi trường

Trong năm 2019, Công Ty đã được Bộ Tài nguyên và Môi trường cấp Giấy xác nhận hoàn thành công trình bảo vệ môi trường phục vụ giai đoạn vận hành dự án số 157/GXN-BTNMT, Giấy phép xả nước thải vào nguồn nước số 3172/GP-BTNMT, Quyết định phê duyệt phương án cải tạo phục hồi môi trường bổ sung số 1536/QĐ-BTNMT.

Công Ty thực hiện tuân thủ các quy định chung của Luật bảo vệ môi trường cũng như các quyết định phê duyệt và các giấy phép yêu cầu, cụ thể:



**CTY TNHH KHAI THÁC CHẾ BIẾN KHOÁNG SẢN NÚI PHÁO  
NUI PHAO MINING COMPANY LTD**

- a) *Quan trắc môi trường:* Trong năm 2019, Công Ty đã tiến hành thực hiện chương trình quan trắc, đánh giá chất lượng môi trường đất, nước (nước mặt, nước ngầm, nước thải), không khí tuân thủ theo đúng Báo cáo ĐTM và các giấy phép đã được cấp. Công Ty đã tiến hành lấy 7.941 mẫu môi trường (bao gồm mẫu nội bộ và mẫu được lấy bởi các đơn vị độc lập), trong đó: 6.602 mẫu nước, 12 mẫu đất và đuôi quặng, 89 mẫu chất thải rắn, 120 mẫu không khí xung quanh. Ngoài việc thực hiện quan trắc theo phương pháp truyền thống thì tại mỗi cửa xả nước thải, Công Ty đều lắp đặt trạm quan trắc nước tự động và truyền số liệu liên tục về Sở TNMT để dễ dàng theo dõi, quản lý và đảm bảo tính minh bạch trong hoạt động xả thải của Công Ty.
- b) *Báo cáo môi trường:* Công Ty chủ động lập các báo cáo định kỳ về môi trường và nộp đến cơ quan quản lý theo quy định bao gồm: Báo cáo kết quả quan trắc môi trường định kỳ 6 tháng/lần trình Bộ TNMT; Báo cáo quản lý tài nguyên nước hàng năm trình Cục Quản lý tài nguyên nước; Báo cáo quản lý chất thải nguy hại định kỳ 1 lần/năm trình Sở TNMT; Báo cáo công tác cải tạo phục hồi môi trường hàng năm trình Bộ TNMT; Báo cáo kết quả quan trắc nước/khí tự động hàng quý trình Bộ TNMT.
- c) *Quản lý chất thải:* Chất thải phát sinh trong quá trình hoạt động sản xuất được Công Ty phân loại tại nguồn thành các nhóm riêng biệt và có biện pháp xử lý phù hợp, cụ thể như sau:
- Nước thải: Toàn bộ nước thải phát sinh từ quá trình khai thác và chế biến được thu gom và xử lý tại trạm xử lý nước thải tập trung đạt quy chuẩn xả thải trước khi xả ra ngoài môi trường.
  - Chất thải rắn:
    - + Đất đá thải: Đối với đất đá thải thông thường thì được đổ thải tại các bãi đất đá thải của Công Ty, đối với đất đá có hàm lượng Sunphua hoặc Asen cao được cô lập tại khu vực lưu giữ riêng biệt.
    - + Đuôi quặng: Đuôi quặng phát sinh từ quá trình chế biến được lưu giữ tại các hồ chứa OTC và STC được thiết kế theo tiêu chuẩn quốc tế và Việt Nam về an toàn và môi trường.
    - + Rác sinh hoạt, rác công nghiệp, phế liệu: thu gom và chuyển giao đơn vị có chức năng để xử lý.
  - Chất thải nguy hại: Được thu gom sau đó chuyển giao cho đơn vị có đủ chức năng xử lý.
- d) *Phục hồi môi trường:* Trong năm 2019, Công Ty đã hoàn thành việc cải tạo, phục hồi môi trường cho khoảng 12,7 ha tại các sườn dốc của Bãi thải đất đá, các khu vực vùng đệm và các khu vực khác bị xáo trộn đất trong quá trình khai thác, sản xuất. Kể từ khi bắt đầu triển khai dự án đến hết năm 2019, tổng diện tích công ty đã phục hồi môi trường là 60,5 ha.



- e) *Số lần bị xử phạt vi phạm do không tuân thủ luật pháp và các quy định về môi trường trong năm 2019:* Không có.
- f) *Tổng số tiền do bị xử phạt vi phạm do không tuân thủ luật pháp và các quy định về môi trường:* Không có.

#### **6.5. Chính sách liên quan đến người lao động**

- a) Số lượng lao động, mức lương trung bình đối với người lao động

Tổng số lao động của Công Ty cuối năm 2019 là 1.157 người với mức thu nhập trung bình của lao động người Việt Nam là 11,8 triệu đồng/tháng, tăng lên so với mức 11,4 triệu/tháng của năm 2018.

- b) Chính sách lao động nhằm đảm bảo sức khỏe, an toàn và phúc lợi của người lao động

Để đảm bảo sức khỏe của người lao động, Công Ty áp dụng chính sách số giờ tăng ca tối đa và ngày nghỉ phép hàng năm theo ba mức: (i) ở điều kiện làm việc bình thường, (ii) điều kiện làm việc nặng nhọc và độc hại, và (iii) điều kiện làm việc đặc biệt nặng nhọc và độc hại. Trong đó, người lao động làm việc ở điều kiện đặc biệt nặng nhọc và độc hại tăng ca không quá 3 giờ/ngày, 12 giờ/tuần và 10 giờ/4 ngày liên tục, với thời gian nghỉ phép năm ở mức tối thiểu là 16 ngày/năm (với điều kiện lao động đã làm việc ở Công Ty từ 1 năm trở lên).

Ngoài ra, Công Ty còn xây dựng một đội ngũ y nhân viên y tế đầy đủ và được trang bị tốt để hỗ trợ khám chữa bệnh thông thường ở mức độ nhẹ và xử lý khẩn cấp khi xảy ra tai nạn ở khu vực trong và xung quanh dự án.

Chế độ lương của Công Ty được xây dựng dựa trên các yếu tố: vị trí làm việc, năng lực cá nhân và kết quả công việc. Chế độ thưởng bao gồm thưởng Tết và thưởng theo kết quả công việc hàng năm. Bên cạnh đó, Công Ty có một số giải thưởng trao cho cá nhân nhằm ghi nhận và khuyến khích các cá nhân có thành tích nổi bật, đóng góp nhiều giá trị cho Công Ty. Ngoài lương thưởng, Công Ty hỗ trợ cho người lao động chi phí ăn, ở, đi lại và mua bảo hiểm y tế và tai nạn cho người lao động.

- c) Hoạt động đào tạo người lao động

- Số giờ đào tạo trung bình mỗi năm, theo nhân viên và theo phân loại nhân viên: Tổng số giờ công dùng để đào tạo năm 2019 là 63.039 giờ, tương đương trung bình mỗi nhân viên được đào tạo 54,5 giờ/năm. Trong đó, tổng số lượt nhân viên được đào tạo ở các đơn vị đào tạo chuyên môn là 12.737 lượt và tổng số lượt nhân viên được đào tạo nội bộ là 7.015 lượt.
- Các chương trình phát triển kỹ năng và học tập liên tục để hỗ trợ người lao động đảm bảo có việc làm và phát triển sự nghiệp: Công tác đào tạo của Công Ty được thực hiện theo hai hình thức: đào tạo nội bộ và đào tạo dựa trên các khóa đào tạo chuyên môn. Trong năm 2019, Công Ty đã áp dụng 208 nội dung đào tạo nội bộ với 74 tổng số tài liệu đào



tạo nội bộ được xây dựng, và 44 khóa/nội dung được đào tạo được đào tạo ở các đơn vị đào tạo chuyên môn bên ngoài.

#### 6.6. Báo cáo liên quan đến trách nhiệm đối với cộng đồng địa phương

##### a) *Quỹ Phục hồi Kinh tế*

Trong năm thứ 6 thực hiện Quỹ Phục hồi Kinh tế đã có thêm 45 hộ gia đình được tiếp cận với khoản vay ưu đãi với hạn mức cho vay trung bình là 50 triệu đồng/hộ để thực hiện các mô gia tăng thu nhập như chăn nuôi gia cầm, gia súc, trồng cây ăn quả, trồng chè và các mô hình chế biến và phi nông nghiệp khác. Tính đến nay, đã có 302 hộ được vay vốn với tổng giá trị là 11.925 triệu đồng. Theo kết quả đánh giá thực hiện tại 4 xã ảnh hưởng bởi Dự án Núi Pháo (Hùng Sơn, Tân Linh, Phục Linh và Cát Nê) vào tháng 11/2019, trên 95% các mô hình đem lại tác động tích cực với nhiều hình mẫu điển hình về sử dụng vốn vay hiệu quả để cải thiện điều kiện kinh tế gia đình.

##### b) *Xây dựng mô hình sinh kế vi mô cho nhóm phụ nữ dễ bị tổn thương*

“**Không để ai bị bỏ lại phía sau**” là một trong những mục tiêu của chương trình giảm nghèo của chính phủ Việt Nam cũng như của mục tiêu phát triển bền vững của Liên Hợp Quốc (mục tiêu số 1). Chúng tôi luôn dành nguồn lực đáng kể đối cho các nhóm dễ bị tổn thương để giúp họ tiếp cận và phát triển các mô hình sinh kế phù hợp với khả năng và điều kiện của họ. Trong năm 2019, 21 phụ nữ đơn thân nuôi con có hoàn cảnh đặc biệt khó khăn như bị khuyết tật, có bệnh xã hội, ốm đau mãn tính, bệnh hiểm nghèo, phụ nữ dân tộc thiểu số và mù chữ được hỗ trợ gà giống và cám gà, nguồn vốn để cải tạo chuồng gà. Bộ phận Quan hệ cộng đồng của Công Ty đã huy động Hội Phụ nữ tham gia hướng dẫn kỹ thuật chăm sóc, phòng bệnh gà. Hiện tại, 100% đàn gà phát triển tốt và đẻ hàng ngàn trứng, bổ sung thêm thu nhập và thực phẩm cho gia đình.

##### c) *Chương trình phát triển chè hữu cơ và VietGap*

Hệ thống tưới chè tiết kiệm được Công Ty hỗ trợ cho nông dân xã Phục Linh đã chứng tỏ được ưu điểm về mặt kỹ thuật trong việc giúp giải phóng sức lao động và tiết kiệm nước, vốn thường bị thiếu cho các đồi chè vào mùa đông. Năm 2019, Công Ty đã mở rộng hỗ trợ thêm 33 hộ gia đình tại 02 xã xung quanh dự án với diện tích trồng chè 5,5 ha. Tiếp tục hỗ trợ mở rộng 3,4 ha diện tích trồng chè theo chương trình chè VietGap, nâng tổng diện tích trồng chè được Công Ty hỗ trợ lên 90,9 ha.

##### d) *Nâng cao năng lực cho cộng đồng*

Năm 2019, Công Ty đã tổ chức 13 khóa tập huấn và 3 chuyến tham quan học tập cho 856 hộ gia đình để cập nhật các biện pháp phòng bệnh cho vật nuôi, các kỹ thuật chế biến chè tiên tiến, chương trình chăn nuôi VietGAP và kinh nghiệm thực tế về trồng chè hữu cơ.

##### e) *Chương trình hỗ trợ xây dựng cơ sở hạ tầng cho cộng đồng*



Năm 2019, Công Ty đã đầu tư 300 triệu đồng để xây dựng nhà vệ sinh tiêu chuẩn cho Trường Tiểu học Hà Thượng nằm cách mỏ Núi Pháo 1 km. Trường có 498 học sinh, trong đó 31% học sinh là con em của người lao động trong Công Ty. Công Ty đã hỗ trợ nâng cấp, cải tạo một số cơ sở hạ tầng ở một số xã lân cận như: đường bê tông Suối Bát ở thị trấn Hùng Sơn, kênh tưới tiêu ở xóm 6 và xóm 9, xã Hà Thượng và lắp đặt hệ thống chiếu sáng cho xóm Liên Giới, thị trấn Hùng Sơn. Công Ty tiếp tục duy trì chương trình cấp nước sạch cho 101 hộ gia đình ở xã Hà Thượng, đồng thời tăng số lượng để đáp ứng tốt hơn nhu cầu của người dân địa phương. Ngoài ra, Công Ty cũng hỗ trợ các thiết bị thu gom rác (như xe đẩy rác, thùng rác) cho đội thu gom rác và bảo hiểm y tế cho người lao động tại xã Hà Thượng.

f) *Các hoạt động nhân đạo, từ thiện*

Công Ty đã đóng góp cho rất nhiều chương trình xã hội ở mọi cấp xã, huyện và tỉnh thông qua các hoạt động hợp tác với các cơ quan chức năng và tổ chức đoàn thể, trong đó có một số hoạt động điển hình như: hỗ trợ xây và sửa chữa nhà cho 6 gia đình nghèo, tặng quà Tết cho 250 hộ gia đình nghèo tại các xã bị ảnh hưởng bởi dự án, tài trợ tổ chức tết trung thu cho trẻ em ở 51 xóm trong vùng; tặng xe đạp, học bổng và quà tặng cho 90 học sinh có hoàn cảnh khó khăn, và đóng góp vào việc tu bổ, nâng cấp các di tích lịch sử.

**6.7. Báo cáo liên quan đến hoạt động thị trường vốn xanh theo hướng dẫn của UBCKNN**  
Không áp dụng.

**6.8. Báo cáo liên quan đến hoạt động thị trường vốn xanh theo hướng dẫn của UBCKNN**  
Không áp dụng.

### III. Báo cáo và đánh giá của Ban Giám đốc

#### 1. Đánh giá kết quả hoạt động sản xuất kinh doanh

Năm 2019, doanh thu thuần hợp nhất của Công Ty đạt 4.706 tỷ đồng và lợi nhuận sau thuế đạt 500 tỷ đồng. Mặc dù doanh thu thuần không đạt được như kỳ vọng nhưng lợi nhuận sau thuế đã vượt mức kế hoạch kinh doanh đặt ra vào đầu năm 2019.

Năm 2019 là một năm đầy khó khăn, thách thức với hoạt động kinh doanh của Công Ty. Tăng trưởng kinh tế toàn cầu chậm lại ảnh hưởng tiêu cực đến nhu cầu sử dụng các sản phẩm của Công Ty, cùng với đó là cuộc chiến thương mại Mỹ - Trung Quốc đã khiến giá các sản phẩm hàng hóa của Công Ty giảm xuống trong suốt năm qua. Sản phẩm Vonfam và Bismut còn chịu tác động bởi việc bán một lượng lớn hàng dự trữ của sản giao dịch Fanya tại Trung Quốc trong tháng 9 năm 2019. Giá trung bình trong năm của các sản phẩm Vonfram, Florit, Đồng và Bismut bị giảm xuống lần lượt là 22%, 3%, 8% và 32%.

Doanh thu của Công Ty cũng bị ảnh hưởng bởi sản lượng bán tinh quặng đồng giảm trong năm 2019 bởi nhu cầu trong nước hạn chế đối với tinh quặng và do các nhà máy luyện đồng trong nước bị đóng cửa do vấn đề môi trường. Ngoài ra, việc xuất khẩu tinh quặng đồng bị tạm dừng

do quá trình xin cấp phép xuất khẩu kéo dài, tuy nhiên Công Ty dự kiến việc xuất khẩu đồng sẽ được thực hiện trong 6 tháng đầu năm 2020. Doanh thu của sản phẩm Florit cấp axit duy trì ở mức cao với sản lượng tương đương so với cùng kỳ năm ngoái khi khách hàng tiếp tục đánh giá sản phẩm của Công Ty có chất lượng vượt trội, rất ít tạp chất và chứa ít chất hữu cơ hơn so với các sản phẩm của đối thủ cạnh tranh. Doanh thu của Bismut giảm là do sản lượng hàng năm giảm cùng với công tác sửa chữa, cải tạo dài hạn đang thực hiện đối cho chu trình tuyển Bismut trong khi giá thị trường suy giảm. Doanh thu của Vonfram duy trì ở mức tốt, chỉ giảm 5,8% cho dù bối cảnh thị trường chung đều suy giảm.

## 2. Tình hình tài chính

### a) Tình hình tài sản

Tình hình biến động tài sản	Năm 2019 Tỷ đồng	Năm 2018 Tỷ đồng	% tăng giảm
<b>Tài sản ngắn hạn</b>	<b>7.533</b>	<b>4.306</b>	<b>75%</b>
<i>Trong đó:</i>			
<i>Khoản phải thu khách hàng</i>	280	960	-71%
<i>Hàng tồn kho</i>	3.091	1.617	+91%
<b>Tài sản dài hạn</b>	<b>18.460</b>	<b>19.693</b>	<b>-6%</b>
<i>Trong đó</i>			
Tài sản cố định	12.807	14.313	-11
Chi phí xây dựng cơ bản dở dang	1.694	1.429	+19%
<b>Tổng tài sản</b>	<b>25.994</b>	<b>23.998</b>	<b>+8%</b>

Tổng tài sản ròng hợp nhất tăng 55% lên mức 8.565 tỷ đồng trong năm 2019 từ mức 5.514 tỷ đồng trong năm 2018. Khoản tăng này chủ yếu là do tăng trưởng tài sản ngắn hạn do tăng trưởng kinh doanh và quản lý chặt tiền mặt/chi phí đã giúp mang lại bằng cân đối tài chính của Công Ty ở vị trí khá tích cực để đạt được kỳ vọng tăng trưởng.

Bao gồm trong nguyên giá tài sản cố định hữu hình của Công Ty có các tài sản có nguyên giá là 44 tỷ đồng đã khấu hao hết tại ngày 31 tháng 12 năm 2019 (31/12/2018: 36 tỷ đồng), nhưng vẫn đang được sử dụng.



Tại ngày 31 tháng 12 năm 2019, tài sản cố định hữu hình của Công Ty có giá trị còn lại là 10.977 tỷ đồng được thế chấp tại ngân hàng để bảo đảm cho các khoản trái phiếu dài hạn đã phát hành của Công Ty (31/12/2018: 12.361 tỷ đồng).

Tại ngày báo cáo, xây dựng cơ bản dở dang của Công Ty chủ yếu phản ánh chi phí phát triển mỏ và nhà xưởng, chi phí xây dựng nhà máy và các chi phí khác được vốn hóa liên quan đến khu chứa đuôi quặng; được thế chấp tại ngân hàng để bảo đảm cho các trái phiếu dài hạn đã phát hành của Công Ty.

b) Tình hình nợ phải trả

<b>Biến động các khoản nợ</b>	<b>Năm 2019</b> Tỷ đồng	<b>Năm 2018</b> Tỷ đồng	<b>% tăng giảm</b>
<b>Nợ ngắn hạn</b>	11.910	4.098	+191%
<i>Trong đó</i>			
Phải trả người bán ngắn hạn	325	526	-38%
Phải trả ngắn hạn khác	1.874	107	+1.651%
Vay và nợ thuê tài chính ngắn hạn	7.757	2.467	+214%
<b>Nợ dài hạn</b>	5.520	14.386	-62%
<i>Trong đó:</i>			
Phải trả dài hạn	3.000	3.993	-25%
Vay dài hạn, trái phiếu phát hành và nợ thuê tài chính dài hạn	1.987	9.901	-80%

### **3. Những cải tiến về cơ cấu tổ chức, chính sách, quản lý**

Năm 2019 đánh dấu sự ra đời của chương trình quản lý nhân tài SEAL (Chiến lược, Doanh nhân, Sự nhạy bén trong Kinh doanh và Lãnh đạo) với mục tiêu đào tạo nhân lực chất lượng cao cho Công Ty. Chương trình sẽ được triển khai một cách sâu rộng trong năm 2020.

### **4. Kế hoạch phát triển trong tương lai**

Để đạt được các mục tiêu trung và dài hạn, Công Ty và công ty con tập trung vào các phương diện như sau:

- Tối ưu hóa quản lý chi phí, sản xuất và hiệu quả sử dụng tài sản để giảm thiểu chi phí sản xuất;
- Giảm nợ vay, tái cơ cấu các khoản nợ hiện tại sang vay vốn bằng USD với mức lãi suất thấp hơn;

- Tăng cường nguồn cung nguyên liệu thô bằng cách nắm trên 50% thị phần nguyên liệu thô và nâng mức dự trữ nguyên liệu thô;
- Tiến hành mua bán và sáp nhập để xây dựng vị thế là nhà chế biến sản phẩm cận sâu, giảm biên độ biến động của sản phẩm cuối và gia tăng ảnh hưởng đối với thị trường.

**5. Giải trình của Ban Giám đốc đối với ý kiến kiểm toán (nếu có)**

Không áp dụng.

**6. Báo cáo đánh giá liên quan đến trách nhiệm về môi trường và xã hội của Công Ty**

a. *Đánh giá liên quan đến các chỉ tiêu môi trường (tiêu thụ nước, năng lượng, phát thải...)*

Trong năm 2019, Công Ty và công ty con đã thành lập các Ban quản lý năng lượng với sự tham gia của đại diện từ tất cả các phòng ban nhằm thực hiện các sáng kiến cải thiện tiêu thụ năng lượng bền vững với mục tiêu:

- Tổ chức thực hiện các hoạt động kiểm toán năng lượng, sử dụng năng lượng hiệu quả;
- Nghiên cứu, ứng dụng các giải pháp tiết kiệm năng lượng tại nhà máy;
- Đào tạo nâng cao nhận thức về việc sử dụng năng lượng tiết kiệm và hiệu quả;
- Phát hiện các vấn đề không phù hợp trong quá trình áp dụng hệ thống quản lý năng lượng và thực thi các biện pháp khắc phục và phòng ngừa thích hợp.

Kết quả, năm 2019 Công Ty và công ty con đã đạt mức tiết kiệm năng lượng 33.740 kWh giúp tiết kiệm 319.548.236 đồng chi phí. Ngoài ra, Công Ty đã thực hiện lập kế hoạch sử dụng năng lượng tiết kiệm và hiệu quả kế hoạch 5 năm từ 2019-2023 và báo cáo Sở Công thương tỉnh Thái Nguyên trong tháng 2/2019, xây dựng và thực hiện kế hoạch năm 2020 để báo cáo Sở Công thương tỉnh Thái Nguyên vào 14/01/2020.

Về quản lý chất thải, Công Ty hướng đến tránh phát sinh chất thải ngay từ đầu. Người lao động tại nơi làm việc sẽ được trang bị kiến thức cơ bản và nâng cao, bao gồm cả nhận thức hàng ngày về phân loại rác thải, và được đào tạo “Kaizen 5S” để quản lý chất thải hiệu quả, giảm thiểu phát sinh rác thải. Việc tái sử dụng, tái chế và thu hồi rác thải là biện pháp bền vững hơn so với việc vận chuyển ra ngoài công trường để xử lý và chôn lấp theo cách thông thường. MTC đã tiết kiệm được khoảng 93 tỷ đồng (tương đương 4 triệu USD) chi phí xử lý và chôn lấp thông thường đối với 31.084 tấn bã ngâm chiết sơ cấp (PLR) thông qua sáng kiến tái sử dụng PLR. Năm 2019, Công Ty và công ty con đã thu hồi và tái chế 1000,2 tấn chất thải, cao hơn năm 2017 và 2018 lần lượt là 20% và 2%. Về chất thải phát sinh, trong năm báo cáo, Công Ty và công ty con đã giảm được 40% chất thải sinh hoạt (tương đương 225 tấn) và 52% chất thải công nghiệp (tương đương 368 tấn) so với năm 2018.



Đối với việc quản lý nguồn nước, mục tiêu của Công Ty là tái sử dụng mọi nguồn nước nếu có thể. Trong năm 2019, lượng nước tuần hoàn chiếm đến gần 76% tổng lượng nước sử dụng cho hoạt động sản xuất của Công Ty và công ty con. Ngoài ra, Công Ty còn áp dụng mô hình GoldSim để tính toán cân bằng nước hiện trường để đảm bảo mực nước trong các hồ chứa nằm trong dung tích phòng lũ. Nước thải phát sinh được xử lý hiệu quả và đạt tiêu chuẩn (một số chỉ tiêu đạt Cột A tại QCVN 40:2011/BTNMT) tại Trạm xử lý nước thải tập trung của Công Ty trước khi xả ra ngoài môi trường.

b. *Đánh giá liên quan đến vấn đề người lao động*

Công Ty luôn luôn tập trung phát triển nhân lực thông qua các khóa đào tạo nội bộ và đào tạo chuyên môn bên ngoài để nâng cao năng lực và các kỹ năng cần thiết cho người lao động. Đến cuối năm 2019, tổng cộng đã có 63.039 giờ công đào tạo với 19.752 lượt người tham dự. Vào năm 2020, Công Ty sẽ nâng cao năng lực lãnh đạo, phát triển các nhà lãnh đạo tương lai thông qua việc triển khai chương trình quản lý nhân tài SEAL (Chiến lược, Doanh nhân, Sự nhạy bén trong Kinh doanh và Lãnh đạo) cũng như tiếp tục thực hiện chương trình đào tạo dựa trên nhu cầu và tối đa hóa khả năng của các giảng viên nội bộ. Ngoài ra, năm 2019 Công Ty vẫn tiếp tục duy trì các chính sách đãi ngộ đối với người lao động thông qua các chương trình y tế và bảo hiểm sức khỏe.

c. *Đánh giá liên quan đến trách nhiệm của doanh nghiệp đối với cộng đồng địa phương*

Năm 2019, Công Ty và công ty con đã tiếp tục duy trì tham gia loạt các hoạt động trong cộng đồng gồm chương trình phát triển cộng đồng và phục hồi kinh tế. Công Ty đã đóng góp 3,9 tỷ đồng vào 12 dự án phát triển cộng đồng tác động trực tiếp và gián tiếp đến khoảng 2.000 hộ gia đình, 5.000 người thông qua các chương trình khác nhau như mô hình sinh kế vi mô năm 2019. Năm 2019 đánh dấu một bước quan trọng trong việc Công Ty tổ chức chương trình tham vấn cộng đồng và công bố thông tin với 1.079 khách từ 104 đoàn trong cộng đồng địa phương cùng với sự tham gia của các bên liên quan và 2.295 mục thông tin được công bố gồm 190 nội dung. Đây là những chiến thuật truyền thông sáng tạo của chúng tôi để mang lại hình ảnh tích cực về Công Ty - chặt chẽ và minh bạch cho tất cả các bên. Trong năm 2019, Công Ty cũng phát động mục tiêu phát triển cộng đồng với chủ đề “Không để ai bị bỏ lại phía sau”, với nỗ lực nhằm đảm bảo tất cả người dân trong khu vực bị ảnh hưởng bởi Dự Án Núi Pháo có điều kiện sống được cải thiện.

**IV. Đánh giá của Hội đồng quản trị về hoạt động của Công Ty (đối với công ty cổ phần)**

Không áp dụng.

**V. Quản trị công ty: Không áp dụng**



**CTY TNHH KHAI THÁC CHẾ BIẾN KHOÁNG SẢN NÚI PHÁO  
NUI PHAO MINING COMPANY LTD**

**VI. Báo cáo tài chính** (Được đính kèm theo Báo cáo thường niên này)

**XÁC NHẬN CỦA ĐẠI DIỆN THEO PHÁP LUẬT  
CỦA CÔNG TY TNHH KHAI THÁC CHẾ BIẾN  
KHOÁNG SẢN NÚI PHÁO**



**NGUYỄN THIỀU NAM**

**CHỦ TỊCH HỘI ĐỒNG THÀNH VIÊN**







**Công ty TNHH Khai thác Chế biến Khoáng sản  
Núi Pháo và công ty con**

Báo cáo tài chính cho năm kết thúc  
ngày 31 tháng 12 năm 2019





**Công ty TNHH Khai thác Chế biến Khoáng sản Núi Pháo và công ty con**  
**Thông tin về Công ty**

**Giấy Chứng nhận**

**Đăng ký Doanh nghiệp số** 4600864513 ngày 5 tháng 7 năm 2010

Giấy Chứng nhận Đăng ký Doanh nghiệp của Công ty đã được điều chỉnh nhiều lần, và lần điều chỉnh gần đây nhất là ngày 5 tháng 7 năm 2019. Giấy Chứng nhận và các bản điều chỉnh do Sở Kế hoạch và Đầu tư tỉnh Thái Nguyên cấp. Giấy Chứng nhận Đăng ký Kinh doanh lần đầu số 4600864513 được cấp vào ngày 5 tháng 7 năm 2010.

**Giấy Chứng nhận Đầu tư số** 17121000026 ngày 21 tháng 7 năm 2010  
17121000026-điều chỉnh lần 1 ngày 23 tháng 2 năm 2011  
17121000026-điều chỉnh lần 2 ngày 6 tháng 2 năm 2013  
17121000026-điều chỉnh lần 3 ngày 23 tháng 7 năm 2015

Giấy Chứng nhận Đầu tư và các bản điều chỉnh do Ủy ban Nhân dân tỉnh Thái Nguyên cấp cho Công ty để thực hiện việc đầu tư “Dự án Khai thác và Chế biến Khoáng sản Núi Pháo”. Dự án có thời gian hoạt động 30 năm kể từ ngày 3 tháng 2 năm 2004.

**Hội đồng Thành viên**

Ông Nguyễn Thiệu Nam	Chủ tịch (từ ngày 19 tháng 4 năm 2019)
Ông Nguyễn Đăng Quang	Chủ tịch (từ nhiệm ngày 19 tháng 4 năm 2019)
Ông Nguyễn Văn Thắng	Phó Chủ tịch
Ông Chetan Prakash Baxi	Thành viên (từ nhiệm ngày 16 tháng 4 năm 2019)
Ông Craig Richard Bradshaw	Thành viên (từ ngày 19 tháng 4 năm 2019)
Ông Danny Le	Thành viên (từ ngày 19 năm 4 năm 2019)

**Ban Giám đốc**

Ông Craig Richard Bradshaw	Tổng Giám đốc
Ông Vũ Hồng	Phó Tổng Giám đốc (từ nhiệm ngày 4 tháng 7 năm 2019)

**Trụ sở đăng ký**

Xóm 2, Xã Hà Thượng  
Huyện Đại Từ  
Tỉnh Thái Nguyên  
Việt Nam

**Văn phòng đại diện Hà Nội**

106 Hoàng Quốc Việt  
Phường Nghĩa Đô, Quận Cầu Giấy  
Hà Nội, Việt Nam

**Công ty kiểm toán**

Công ty TNHH KPMG  
Việt Nam

**Công ty TNHH Khai thác Chế biến Khoáng sản Núi Pháo và công ty con  
Báo cáo của Ban Giám đốc**

Ban Giám đốc Công ty TNHH Khai thác Chế biến Khoáng sản Núi Pháo (“Công ty”) trình bày báo cáo này và báo cáo tài chính hợp nhất và báo cáo tài chính riêng đính kèm của Công ty và công ty con (gọi chung là “Tập đoàn”) tại ngày và cho năm kết thúc ngày 31 tháng 12 năm 2019.

Ban Giám đốc Công ty chịu trách nhiệm lập và trình bày báo cáo tài chính hợp nhất và báo cáo tài chính riêng theo các Chuẩn mực Kế toán Việt Nam, Chế độ Kế toán Doanh nghiệp Việt Nam và các quy định pháp lý có liên quan đến việc lập và trình bày báo cáo tài chính. Theo ý kiến của Ban Giám đốc Công ty:

- (a) báo cáo tài chính hợp nhất và báo cáo tài chính riêng được trình bày từ trang 5 đến trang 62 đã phản ánh trung thực và hợp lý tình hình tài chính của Tập đoàn và Công ty tại ngày 31 tháng 12 năm 2019, kết quả hoạt động kinh doanh và lưu chuyển tiền tệ của Tập đoàn và Công ty cho năm kết thúc cùng ngày, phù hợp với các Chuẩn mực Kế toán Việt Nam, Chế độ Kế toán Doanh nghiệp Việt Nam và các quy định pháp lý có liên quan đến việc lập và trình bày báo cáo tài chính; và
- (b) tại ngày lập báo cáo này, không có lý do gì để Ban Giám đốc cho rằng Tập đoàn và Công ty sẽ không thể tái cơ cấu nợ hoặc thanh toán các khoản nợ phải trả khi đến hạn. Báo cáo tài chính đã thuyết minh đầy đủ các vấn đề liên quan đến đánh giá của Ban Giám đốc về giá trị của giá định hoạt động liên tục.

Tại ngày lập báo cáo này, Ban Giám đốc Công ty đã phê duyệt phát hành báo cáo tài chính hợp nhất và báo cáo tài chính riêng đính kèm.

Thay mặt Ban Giám đốc  
  
Craig Richard Bradshaw  
Tổng Giám đốc

Hà Nội, ngày 20 tháng 3 năm 2020





KPMG Limited  
46<sup>th</sup> Floor, Keangnam Landmark 72  
E6 Pham Hung Road, Me Tri Ward  
South Tu Liem District, Hanoi, Vietnam  
+84 (24) 3946 1600 | kpmg.com.vn

## **BÁO CÁO KIỂM TOÁN ĐỘC LẬP**

**Kính gửi các Nhà đầu tư  
Công ty TNHH Khai thác Chế biến Khoáng sản Núi Pháo**

Chúng tôi đã kiểm toán báo cáo tài chính hợp nhất và báo cáo tài chính riêng đính kèm của Công ty TNHH Khai thác Chế biến Khoáng sản Núi Pháo ("Công ty") và công ty con (gọi chung là "Tập đoàn"), bao gồm bảng cân đối kế toán hợp nhất và riêng tại ngày 31 tháng 12 năm 2019, báo cáo kết quả hoạt động kinh doanh và báo cáo lưu chuyển tiền tệ hợp nhất và riêng liên quan cho năm kết thúc cùng ngày và các thuyết minh kèm theo được Ban Giám đốc Công ty phê duyệt phát hành ngày 20 tháng 3 năm 2020, được trình bày từ trang 5 đến trang 62.

### **Trách nhiệm của Ban Giám đốc**

Ban Giám đốc Công ty chịu trách nhiệm lập và trình bày trung thực và hợp lý báo cáo tài chính hợp nhất và báo cáo tài chính riêng này theo các Chuẩn mực Kế toán Việt Nam, Chế độ Kế toán Doanh nghiệp Việt Nam và các quy định pháp lý có liên quan đến việc lập và trình bày báo cáo tài chính, và chịu trách nhiệm đối với hệ thống kiểm soát nội bộ mà Ban Giám đốc xác định là cần thiết để đảm bảo việc lập báo cáo tài chính hợp nhất và báo cáo tài chính riêng không có sai sót trọng yếu do gian lận hay nhầm lẫn.

### **Trách nhiệm của kiểm toán viên**

Trách nhiệm của chúng tôi là đưa ra ý kiến về báo cáo tài chính hợp nhất và báo cáo tài chính riêng này dựa trên kết quả kiểm toán của chúng tôi. Chúng tôi đã thực hiện công việc kiểm toán theo các Chuẩn mực Kiểm toán Việt Nam. Các chuẩn mực này yêu cầu chúng tôi tuân thủ chuẩn mực và các quy định về đạo đức nghề nghiệp và lập kế hoạch và thực hiện cuộc kiểm toán để đạt được sự đảm bảo hợp lý về việc liệu báo cáo tài chính hợp nhất và báo cáo tài chính riêng có còn sai sót trọng yếu hay không.

Công việc kiểm toán bao gồm việc thực hiện các thủ tục nhằm thu thập các bằng chứng kiểm toán về các số liệu và các thuyết minh trong báo cáo tài chính. Các thủ tục được lựa chọn dựa trên xét đoán của kiểm toán viên, bao gồm đánh giá rủi ro có sai sót trọng yếu trong báo cáo tài chính do gian lận hoặc nhầm lẫn. Khi thực hiện các đánh giá rủi ro này, kiểm toán viên xem xét kiểm soát nội bộ của Công ty liên quan tới việc lập và trình bày báo cáo tài chính trung thực và hợp lý nhằm thiết kế các thủ tục kiểm toán phù hợp với tình hình thực tế, tuy nhiên không nhằm mục đích đưa ra ý kiến về hiệu quả của kiểm soát nội bộ của Công ty. Công việc kiểm toán cũng bao gồm việc đánh giá tính thích hợp của các chính sách kế toán được áp dụng và tính hợp lý của các ước tính kế toán của Ban Giám đốc Công ty, cũng như đánh giá việc trình bày tổng thể báo cáo tài chính.

Chúng tôi tin rằng các bằng chứng kiểm toán mà chúng tôi thu được là đầy đủ và thích hợp làm cơ sở cho ý kiến kiểm toán của chúng tôi.



### Ý kiến của kiểm toán viên

Theo ý kiến của chúng tôi, báo cáo tài chính hợp nhất và báo cáo tài chính riêng đã phản ánh trung thực và hợp lý, trên các khía cạnh trọng yếu, tình hình tài chính hợp nhất và riêng của Tập đoàn và Công ty tại ngày 31 tháng 12 năm 2019, kết quả hoạt động kinh doanh và lưu chuyển tiền tệ hợp nhất và riêng cho năm kết thúc cùng ngày, phù hợp với các Chuẩn mực Kế toán Việt Nam, Chế độ Kế toán Doanh nghiệp Việt Nam và các quy định pháp lý có liên quan đến việc lập và trình bày báo cáo tài chính.

#### Công ty TNHH KPMG

Việt Nam

Báo cáo kiểm toán số: 19-02-00071-20-1



Đàm Xuân Lâm

Giấy chứng nhận đăng ký hành nghề  
kiểm toán số 0861-2018-007-1  
*Phó Tổng Giám đốc*

Hà Nội, ngày 20 tháng 3 năm 2020

Wang Toon Kim

Giấy chứng nhận đăng ký hành nghề  
kiểm toán số 0557-2018-007-1



**Công ty TNHH Khai thác Chế biến Khoáng sản Núi Pháo và công ty con**  
**Bảng cân đối kế toán tại ngày 31 tháng 12 năm 2019**

**Mẫu B 01 – DN/HN**

(Ban hành theo Thông tư số 200/2014/TT-BTC và Thông tư số 202/2014/TT-BTC  
 ngày 22/12/2014 của Bộ Tài chính)

	Mã số	Thuyết minh	Tập đoàn		Công ty	
			31/12/2019 Nghìn VND	1/1/2019 Nghìn VND	31/12/2019 Nghìn VND	1/1/2019 Nghìn VND
<b>TÀI SẢN</b>						
<b>Tài sản ngắn hạn</b> (100 = 110 + 120 + 130 + 140 + 150)	<b>100</b>		<b>7.533.340.745</b>	<b>4.305.593.647</b>	<b>6.069.054.304</b>	<b>3.433.397.796</b>
<b>Tiền và các khoản tương đương tiền</b>	<b>110</b>	<b>5</b>	<b>1.713.168.936</b>	<b>458.214.437</b>	<b>1.625.602.004</b>	<b>317.619.910</b>
Tiền	111		940.211.286	263.214.437	852.644.354	122.619.910
Các khoản tương đương tiền	112		772.957.650	195.000.000	772.957.650	195.000.000
<b>Đầu tư tài chính ngắn hạn</b>	<b>120</b>	<b>14</b>	<b>5.900.000</b>	<b>-</b>	<b>5.900.000</b>	<b>-</b>
Đầu tư nắm giữ đến ngày đáo hạn	123		5.900.000	-	5.900.000	-
<b>Các khoản phải thu ngắn hạn</b>	<b>130</b>		<b>1.745.856.211</b>	<b>1.623.089.055</b>	<b>1.936.338.525</b>	<b>1.837.646.097</b>
Phải thu ngắn hạn của khách hàng	131	6	280.413.823	960.321.689	228.828.408	718.852.961
Trả trước cho người bán ngắn hạn	132		204.604.439	175.750.070	163.965.115	120.269.436
Phải thu về cho vay ngắn hạn	135	7	1.000.000.000	-	1.000.000.000	-
Phải thu ngắn hạn khác	136	8	260.837.949	487.017.296	543.545.002	998.523.700
<b>Hàng tồn kho</b>	<b>140</b>		<b>3.090.523.608</b>	<b>1.616.784.263</b>	<b>2.259.567.766</b>	<b>1.164.644.304</b>
Hàng tồn kho	141	9	3.090.523.608	1.616.784.263	2.259.567.766	1.164.644.304
<b>Tài sản ngắn hạn khác</b>	<b>150</b>		<b>977.891.990</b>	<b>607.505.892</b>	<b>241.646.009</b>	<b>113.487.485</b>
Chi phí trả trước ngắn hạn	151		41.186.774	45.996.377	39.501.705	41.625.516
Thuế giá trị gia tăng được khấu trừ	152		936.705.216	561.509.515	202.144.304	71.861.969
<b>Tài sản dài hạn</b> (200 = 210 + 220 + 240 + 250 + 260)	<b>200</b>		<b>18.460.335.432</b>	<b>19.692.759.269</b>	<b>18.463.278.113</b>	<b>19.644.332.491</b>
<b>Các khoản phải thu dài hạn</b>	<b>210</b>		<b>1.303.868.898</b>	<b>1.335.307.630</b>	<b>1.303.868.898</b>	<b>1.335.307.630</b>
Phải thu dài hạn khác	216	8	1.303.868.898	1.335.307.630	1.303.868.898	1.335.307.630
<b>Tài sản cố định</b>	<b>220</b>		<b>12.806.933.642</b>	<b>14.313.087.011</b>	<b>11.441.936.159</b>	<b>12.859.617.916</b>
Tài sản cố định hữu hình	221	10	12.341.451.015	13.813.235.974	10.976.925.308	12.361.085.160
<i>Nguyên giá</i>	222		17.081.177.540	17.585.676.577	15.287.531.024	15.778.011.456
<i>Giá trị hao mòn lũy kế</i>	223		(4.739.726.525)	(3.772.440.603)	(4.310.605.716)	(3.416.926.296)
Tài sản cố định thuê tài chính	224	11	-	-	-	-
<i>Nguyên giá</i>	225		67.300.000	67.300.000	67.300.000	67.300.000
<i>Giá trị hao mòn lũy kế</i>	226		(67.300.000)	(67.300.000)	(67.300.000)	(67.300.000)
Tài sản cố định vô hình	227	12	465.482.627	499.851.037	465.010.851	498.532.756
<i>Nguyên giá</i>	228		698.148.410	689.745.726	692.462.354	684.059.670
<i>Giá trị hao mòn lũy kế</i>	229		(232.665.783)	(189.894.689)	(227.451.503)	(185.526.914)
<b>Tài sản dở dang dài hạn</b>	<b>240</b>		<b>1.694.487.259</b>	<b>1.429.178.901</b>	<b>1.612.028.741</b>	<b>1.397.177.327</b>
Chi phí xây dựng cơ bản dở dang	242	13	1.694.487.259	1.429.178.901	1.612.028.741	1.397.177.327
<b>Đầu tư tài chính dài hạn</b>	<b>250</b>	<b>14</b>	<b>-</b>	<b>5.900.000</b>	<b>1.469.603.500</b>	<b>1.466.977.710</b>
Đầu tư vào công ty con	251		-	-	1.469.603.500	1.461.077.710
Đầu tư nắm giữ đến ngày đáo hạn	255		-	5.900.000	-	5.900.000
<b>Tài sản dài hạn khác</b>	<b>260</b>		<b>2.655.045.633</b>	<b>2.609.285.727</b>	<b>2.635.840.815</b>	<b>2.585.251.908</b>
Chi phí trả trước dài hạn	261	15	2.655.045.633	2.608.003.378	2.635.840.815	2.585.251.908
Tài sản thuế thu nhập hoãn lại	262	16	-	1.282.349	-	-
<b>TỔNG TÀI SẢN (270 = 100 + 200)</b>	<b>270</b>		<b>25.993.676.177</b>	<b>23.998.352.916</b>	<b>24.532.332.417</b>	<b>23.077.730.287</b>

Các thuyết minh đính kèm là bộ phận hợp thành của báo cáo tài chính này

**Công ty TNHH Khai thác Chế biến Khoáng sản Núi Pháo và công ty con**  
**Bảng cân đối kế toán tại ngày 31 tháng 12 năm 2019 (tiếp theo)**

**Mẫu B 01 – DN/HN**

(Ban hành theo Thông tư số 200/2014/TT-BTC và Thông tư số 202/2014/TT-BTC  
 ngày 22/12/2014 của Bộ Tài chính)

	Mã số	Thuyết minh	Tập đoàn		Công ty	
			31/12/2019 Nghìn VND	1/1/2019 Nghìn VND	31/12/2019 Nghìn VND	1/1/2019 Nghìn VND
<b>NGUỒN VỐN</b>						
<b>NỢ PHẢI TRẢ (300 = 310 + 330)</b>	<b>300</b>		<b>17.429.131.497</b>	<b>18.484.569.909</b>	<b>15.604.580.722</b>	<b>17.394.614.774</b>
<b>Nợ ngắn hạn</b>	<b>310</b>		<b>11.909.563.363</b>	<b>4.098.363.715</b>	<b>11.088.912.847</b>	<b>4.008.408.580</b>
Phải trả người bán ngắn hạn	311	17	324.540.539	526.292.581	481.350.191	553.590.729
Người mua trả tiền trước ngắn hạn	312	18	1.105.603.346	238.767.155	1.074.881.800	510.230.521
Thuế và các khoản phải nộp Nhà nước	313	19	192.826.042	66.544.980	192.674.549	57.947.120
Phải trả người lao động			6.220	-	5.389	-
Chi phí phải trả ngắn hạn	315	20	654.887.550	692.648.042	645.252.702	678.459.553
Phải trả ngắn hạn khác	319	21	1.874.415.925	106.749.922	1.862.734.939	37.492.961
Vay, trái phiếu phát hành và nợ thuê tài chính ngắn hạn	320	22(a)	7.757.283.741	2.467.361.035	6.832.013.277	2.170.687.696
<b>Nợ dài hạn</b>	<b>330</b>		<b>5.519.568.134</b>	<b>14.386.206.194</b>	<b>4.515.667.875</b>	<b>13.386.206.194</b>
Phải trả dài hạn khác	337	21	3.000.000.000	3.993.040.625	2.000.000.000	2.993.040.625
Vay, trái phiếu phát hành và nợ thuê tài chính dài hạn	338	22(b)	1.986.764.768	9.900.501.285	1.986.764.768	9.900.501.285
Thuế thu nhập hoãn lại phải trả	341	16	3.900.259	-	-	-
Dự phòng phải trả dài hạn	342	23	528.903.107	492.664.284	528.903.107	492.664.284
<b>VỐN CHỦ SỞ HỮU (400 = 410)</b>	<b>400</b>		<b>8.564.544.680</b>	<b>5.513.783.007</b>	<b>8.927.751.695</b>	<b>5.683.115.513</b>
<b>Vốn chủ sở hữu</b>	<b>410</b>	<b>24</b>	<b>8.564.544.680</b>	<b>5.513.783.007</b>	<b>8.927.751.695</b>	<b>5.683.115.513</b>
Vốn góp	411	25	8.048.709.226	4.789.010.000	8.048.709.226	4.789.010.000
Lợi nhuận sau thuế chưa phân phối	421		515.834.608	724.772.007	879.042.469	894.105.513
- LNST chưa phân phối đến cuối năm trước	421a		16.246.217	44.425.515	194.105.513	124.872.694
- LNST chưa phân phối năm nay	421b		499.588.391	680.346.492	684.936.956	769.232.819
Lợi ích cổ đông không kiểm soát	429		846	1.000	-	-
<b>TỔNG NGUỒN VỐN (440 = 300 + 400)</b>	<b>440</b>		<b>25.993.676.177</b>	<b>23.998.352.916</b>	<b>24.532.332.417</b>	<b>23.077.730.287</b>

Ngày 20 tháng 3 năm 2020

Người lập:



Nguyễn Thị Thanh Mai  
Kế toán trưởng

Người soát xét:



Stuart James Wells  
Giám đốc Tài chính

Người duyệt:



Craig Richard Bradshaw  
Tổng Giám đốc

Các thuyết minh đính kèm là bộ phận hợp thành của báo cáo tài chính này



**Công ty TNHH Khai thác Chế biến Khoáng sản Núi Pháo và công ty con**  
**Báo cáo kết quả hoạt động kinh doanh cho năm kết thúc ngày 31 tháng 12 năm 2019**


**Mẫu B 02 – DN/HN**

(Ban hành theo Thông tư số 200/2014/TT-BTC và Thông tư số 202/2014/TT-BTC ngày 22/12/2014 của Bộ Tài chính)

Mã số	Thuyết minh	Tập đoàn		Công ty			
		2019 Nghìn VND	2018 Nghìn VND	2019 Nghìn VND	2018 Nghìn VND		
01	28	4.706.129.858	6.865.010.875	4.139.928.002	5.157.803.072		
11		3.798.486.549	4.515.070.437	3.264.935.226	3.537.406.794		
20		907.643.309	2.349.940.438	874.992.776	1.620.396.278		
	Doanh thu hoạt động tài chính	21	29	931.258.565	126.475.217	910.570.422	525.832.036
	Chi phí tài chính	22	30	1.295.286.009	1.209.657.244	1.118.124.541	1.137.217.933
	Chi phí bán hàng	25		104.782.370	104.331.557	84.314.689	91.939.339
	Chi phí quản lý doanh nghiệp	26		139.013.129	124.809.079	124.346.242	89.073.977
30	Lợi nhuận thuần từ hoạt động kinh doanh {30 = 20 + (21 - 22) - (25 + 26)}			299.820.366	1.037.617.775	458.777.726	827.997.065
	Thu nhập khác	31	31	1.230.029.410	2.088.777	1.373.843.318	90.002.806
	Chi phí khác	32	32	892.955.593	26.054.374	1.015.560.750	113.749.440
40	Kết quả từ các hoạt động khác (40 = 31 - 32)			337.073.817	(23.965.597)	358.282.568	(23.746.634)
50	Lợi nhuận kế toán trước thuế (50 = 30 + 40)			636.894.183	1.013.652.178	817.060.294	804.250.431
51	Chi phí thuế TNDN hiện hành	51	33	132.123.338	35.017.612	132.123.338	35.017.612
52	Chi phí thuế TNDN hoãn lại	52	33	5.182.608	13.404.442	-	-
60	Lợi nhuận sau thuế (60 = 50 - 51 - 52)			499.588.237	965.230.124	684.936.956	769.232.819
	Lợi nhuận thuần phân bổ cho:						
61	Chủ sở hữu của Công ty			499.588.391	818.984.599	684.936.956	769.232.819
62	Cổ đông không kiểm soát			(154)	146.245.525	-	-


Ngày 20 tháng 3 năm 2020

Người lập:



Nguyễn Thị Thanh Mai  
Kế toán trưởng

Người soát xét:



Stuart James Wells  
Giám đốc Tài chính

Người duyệt:



Craig Richard Bradshaw  
Tổng Giám đốc

Các thuyết minh đính kèm là bộ phận hợp thành của báo cáo tài chính này

**Công ty TNHH Khai thác Chế biến Khoáng sản Núi Pháo và công ty con**  
**Báo cáo lưu chuyển tiền tệ cho năm kết thúc ngày 31 tháng 12 năm 2019**  
**(Phương pháp gián tiếp)**

**Mẫu B 03 – DN/HN**

(Ban hành theo Thông tư số 200/2014/TT-BTC và Thông tư số 202/2014/TT-BTC ngày 22/12/2014 của Bộ Tài chính)

	Mã số	<u>Tập đoàn</u>		<u>Công ty</u>	
		2019 Nghìn VND	2018 Nghìn VND	2019 Nghìn VND	2018 Nghìn VND
<b>LƯU CHUYỂN TIỀN TỪ HOẠT ĐỘNG KINH DOANH</b>					
Lợi nhuận trước thuế	01	636.894.183	1.013.652.178	817.060.294	804.250.431
<b>Điều chỉnh cho các khoản</b>					
Khấu hao và phân bổ	02	1.014.149.570	1.042.841.414	939.696.563	937.465.906
Các khoản dự phòng	03	39.749.622	41.014.656	39.749.622	41.014.656
(Lãi)/lỗ chênh lệch tỷ giá hối đoái do đánh giá lại các khoản mục tiền tệ có gốc ngoại tệ	04	(6.976.590)	6.989.532	(7.916.459)	6.733.439
Lãi từ hoạt động đầu tư	05	(39.592.890)	(27.532.756)	(38.651.056)	(455.172.857)
Chi phí lãi vay và chi phí đi vay	06	1.166.144.229	1.084.761.117	1.009.320.257	1.040.533.980
<b>Lợi nhuận từ hoạt động kinh doanh trước những thay đổi vốn lưu động</b>	<b>08</b>	<b>2.810.368.124</b>	<b>3.161.726.141</b>	<b>2.759.259.221</b>	<b>2.374.825.555</b>
Biến động các khoản phải thu	09	487.414.692	(968.227.586)	442.542.244	(11.992.883)
Biến động hàng tồn kho	10	(1.473.739.345)	(232.668.735)	(1.094.923.462)	(114.348.664)
Biến động các khoản phải trả và nợ phải trả khác	11	776.126.779	126.234.684	660.375.426	461.463.368
Biến động chi phí trả trước	12	4.994.562	(107.092.618)	962.118	(132.043.017)
		<b>2.605.164.812</b>	<b>1.979.971.886</b>	<b>2.768.215.547</b>	<b>2.577.904.359</b>
Chi phí lãi vay và chi phí đi vay đã trả	14	(1.134.972.711)	(1.051.430.318)	(981.810.006)	(1.017.478.375)
Thuế thu nhập doanh nghiệp đã trả	15	(39.134.370)	(36.171.119)	(39.134.370)	(36.171.119)
<b>Lưu chuyển tiền thuần từ hoạt động kinh doanh</b>	<b>20</b>	<b>1.431.057.731</b>	<b>892.370.449</b>	<b>1.747.271.171</b>	<b>1.524.254.865</b>
<b>LƯU CHUYỂN TIỀN TỪ HOẠT ĐỘNG ĐẦU TƯ</b>					
Tiền chi mua sắm, xây dựng tài sản cố định và tài sản dài hạn khác	21	(1.257.080.098)	(1.076.471.346)	(1.205.042.367)	(1.033.822.784)
Bồi thường do quyết toán tài sản cố định đã xây dựng trước đây (Thuyết minh 36(i))	21	984.161.905	-	983.721.122	-
Tiền thu từ thanh lý tài sản cố định và tài sản dài hạn khác	22	977.273	1.452.381	977.273	1.452.381
Gửi tiền gửi có kỳ hạn và tiền chi cho vay	23	(1.000.000.000)	(5.900.000)	(1.000.000.000)	(5.900.000)
Tiền thu tiền gửi có kỳ hạn tại ngân hàng	24	-	32.500.000	-	32.500.000
Tiền thu hồi cho vay đối với một công ty con	24	-	-	-	652.143.223
Tiền chi đầu tư góp vốn vào một công ty con	25	-	-	-	(460.939.640)
Tiền chi mua lại phần vốn góp của cổ đông không kiểm soát	25	(8.525.790)	(695.652.481)	(8.525.790)	(695.652.481)
Tiền thu lãi tiền gửi và cổ tức	27	37.263.470	25.608.365	349.321.635	66.605.786
<b>Lưu chuyển tiền thuần từ hoạt động đầu tư</b>	<b>30</b>	<b>(1.243.203.240)</b>	<b>(1.718.463.081)</b>	<b>(879.548.127)</b>	<b>(1.443.613.515)</b>

*Các thuyết minh đính kèm là bộ phận hợp thành của báo cáo tài chính này*



**Công ty TNHH Khai thác Chế biến Khoáng sản Núi Pháo và công ty con**  
**Báo cáo lưu chuyển tiền tệ cho năm kết thúc ngày 31 tháng 12 năm 2019**  
**(Phương pháp gián tiếp – tiếp theo)**

**Mẫu B 03 – DN/HN**

(Ban hành theo Thông tư số 200/2014/TT-BTC và Thông tư số 202/2014/TT-BTC ngày 22/12/2014 của Bộ Tài chính)

	Mã số	Tập đoàn		Công ty	
		2019 Nghìn VND	2018 Nghìn VND	2019 Nghìn VND	2018 Nghìn VND
<b>LƯU CHUYỂN TIỀN TỪ HOẠT ĐỘNG TÀI CHÍNH</b>					
Tiền thu từ nhận góp vốn của chủ sở hữu	31	3.259.699.226	-	3.259.699.226	-
Tiền vay và trái phiếu nhận được	33	7.408.523.055	5.017.713.852	4.525.439.025	4.656.787.447
Tiền nhận đầu tư theo hợp đồng hợp tác kinh doanh	33	500.000.000	2.500.000.000	500.000.000	1.500.000.000
Tiền chi trả nợ gốc vay và trái phiếu	34	(10.065.522.848)	(5.956.320.203)	(7.809.739.252)	(5.289.858.036)
Tiền chi trả góp vốn Hợp đồng hợp tác kinh doanh	34	-	(1.000.000.000)	-	(1.000.000.000)
Tiền chi trả chi phí liên quan đến phát hành trái phiếu	34	(31.811.120)	(43.000.000)	(31.811.120)	(32.000.000)
Tiền chi trả nợ thuê tài chính	35	-	(9.026.327)	-	(9.026.327)
Tiền trả cổ tức	36	(169)	-	-	-
<b>Lưu chuyển tiền thuần từ hoạt động tài chính</b>	<b>40</b>	<b>1.070.888.144</b>	<b>509.367.322</b>	<b>443.587.879</b>	<b>(174.096.916)</b>
<b>Lưu chuyển tiền thuần trong năm (50 = 20 + 30 + 40)</b>	<b>50</b>	<b>1.258.742.635</b>	<b>(316.725.310)</b>	<b>1.311.310.923</b>	<b>(93.455.566)</b>
<b>Tiền và các khoản tương đương tiền đầu năm</b>	<b>60</b>	<b>458.214.437</b>	<b>776.324.309</b>	<b>317.619.910</b>	<b>411.902.705</b>
<b>Ảnh hưởng của thay đổi tỷ giá hối đoái quy đổi ngoại tệ</b>	<b>61</b>	<b>(3.788.136)</b>	<b>(1.384.562)</b>	<b>(3.328.829)</b>	<b>(827.229)</b>
<b>Tiền và các khoản tương đương tiền cuối năm (70 = 50 + 60 + 61) (Thuyết minh 5)</b>	<b>70</b>	<b>1.713.168.936</b>	<b>458.214.437</b>	<b>1.625.602.004</b>	<b>317.619.910</b>


Ngày 20 tháng 3 năm 2020

Người lập:



Nguyễn Thị Thanh Mai  
Kế toán trưởng

Người soát xét:



Stuart James Wells  
Giám đốc Tài chính

Người duyệt:



Craig Richard Bradshaw  
Tổng Giám đốc

Các thuyết minh đính kèm là bộ phận hợp thành của báo cáo tài chính này

**Công ty TNHH Khai thác Chế biến Khoáng sản Núi Pháo và công ty con  
Thuyết minh báo cáo tài chính cho năm kết thúc ngày 31 tháng 12 năm 2019**

**Mẫu B 09 – DN/HN**

*(Ban hành theo Thông tư số 200/2014/TT-BTC và Thông tư số 202/2014/TT-BTC  
ngày 22/12/2014 của Bộ Tài chính)*

Các thuyết minh này là bộ phận hợp thành và cần được đọc đồng thời với báo cáo tài chính hợp nhất và báo cáo tài chính riêng đính kèm.

## **1. Đơn vị báo cáo**

### **Hình thức sở hữu vốn và cấu trúc Tập đoàn**

Công ty TNHH Khai thác Chế biến Khoáng sản Núi Pháo (“Công ty” hoặc “NPM”) là một công ty trách nhiệm hữu hạn được thành lập tại Việt Nam. Hoạt động chính của Công ty là thăm dò, khai thác và chế biến vonfram, flourit, bismuth và đồng tại xã Hà Thượng, huyện Đại Từ, tỉnh Thái Nguyên để xuất khẩu và bán tại thị trường nội địa.

Báo cáo tài chính hợp nhất bao gồm Công ty và công ty con (gọi chung là “Tập đoàn”).

Các hoạt động chính của công ty con như sau:

<b>Tên công ty con</b>	<b>Địa chỉ</b>	<b>Hoạt động chính</b>	<b>Tỷ lệ lợi ích kinh tế 31/12/2019 và 1/1/2019</b>
Công ty TNHH Vonfram Masan (“MTC”)	Tỉnh Thái Nguyên	Chế biến sâu kim loại màu và kim loại quý hiếm (Vonfram)	99,999%

Tỷ lệ lợi ích kinh tế phản ánh tỷ lệ thực tế của các lợi ích kinh tế trực tiếp và gián tiếp của Công ty tại công ty con. Công ty con của Công ty được thành lập tại Việt Nam.

Tại ngày 31 tháng 12 năm 2019, Công ty có 1.157 nhân viên (1/1/2019: 1.150 nhân viên) và Tập đoàn có 1.403 nhân viên (1/1/2019: 1.403 nhân viên).

## **2. Cơ sở lập báo cáo tài chính**

### **(a) Tuyên bố về tuân thủ**

Báo cáo tài chính hợp nhất và báo cáo tài chính riêng được lập theo các Chuẩn mực Kế toán Việt Nam, Chế độ Kế toán Doanh nghiệp Việt Nam và các quy định pháp lý có liên quan đến việc lập và trình bày báo cáo tài chính.

### **(b) Cơ sở đo lường**

Báo cáo tài chính hợp nhất và báo cáo tài chính riêng, trừ báo cáo lưu chuyển tiền tệ hợp nhất và riêng, được lập trên cơ sở dồn tích theo nguyên tắc giá gốc. Báo cáo lưu chuyển tiền tệ hợp nhất và riêng được lập theo phương pháp gián tiếp.



**Công ty TNHH Khai thác Chế biến Khoáng sản Núi Pháo và công ty con**  
**Thuyết minh báo cáo tài chính cho năm kết thúc ngày 31 tháng 12 năm 2019 (tiếp theo)**

**Mẫu B 09 – DN/HN**

*(Ban hành theo Thông tư số 200/2014/TT-BTC và Thông tư số 202/2014/TT-BTC ngày 22/12/2014 của Bộ Tài chính)*

**(c) Giả định hoạt động liên tục**

Báo cáo tài chính được lập trên cơ sở hoạt động liên tục. Tại ngày lập bảng cân đối kế toán, nợ ngắn hạn đã vượt quá tài sản ngắn hạn là 4.376 tỷ VND (1/1/2019: tài sản ngắn hạn vượt quá nợ ngắn hạn là 207 tỷ VND). Hơn nữa, Tập đoàn có các khoản vay đáng kể cần tái tài trợ trong vòng 12 tháng kế tiếp (Thuyết minh 22). Giá trị của giả định hoạt động liên tục sử dụng trong việc lập báo cáo tài chính này cơ bản tùy thuộc vào việc Tập đoàn có thể tái cơ cấu các khoản chưa thanh toán với các bên liên quan và có được thêm nguồn tài chính cần thiết để giúp Tập đoàn có thể thanh toán các khoản nợ phải trả khi đến hạn và duy trì sự tồn tại và hoạt động liên tục của Tập đoàn trong một tương lai có thể dự kiến trước được.

Tại thời điểm lập báo cáo này, không có lý do gì để Ban Giám đốc tin rằng Tập đoàn sẽ không thực hiện được như vậy.

**(d) Kỳ kế toán năm**

Kỳ kế toán năm của Công ty và công ty con là từ ngày 1 tháng 1 đến ngày 31 tháng 12.

**(e) Đơn vị tiền tệ kế toán**

Đơn vị tiền tệ kế toán của Tập đoàn là Đồng Việt Nam (“VND”). Báo cáo tài chính hợp nhất và báo cáo tài chính riêng được lập và trình bày bằng VND làm tròn đến hàng nghìn (“Nghìn VND”).

**3. Tóm tắt những chính sách kế toán chủ yếu**

Sau đây là những chính sách kế toán chủ yếu được Tập đoàn và Công ty áp dụng trong việc lập báo cáo tài chính hợp nhất và báo cáo tài chính riêng này.

**(a) Cơ sở hợp nhất**

**(i) Hợp nhất kinh doanh**

Hợp nhất kinh doanh được hạch toán theo phương pháp mua tại ngày mua, là ngày mà quyền kiểm soát được chuyển giao cho Tập đoàn. Sự kiểm soát tồn tại khi Tập đoàn có quyền chi phối các chính sách tài chính và hoạt động của đơn vị nhằm thu được lợi ích kinh tế từ các hoạt động của đơn vị đó. Khi đánh giá quyền kiểm soát, Tập đoàn phải xem xét quyền biểu quyết tiềm tàng có thể thực hiện được tại thời điểm hiện tại.

Theo phương pháp mua, tài sản và nợ phải trả của công ty được mua được hợp nhất theo giá trị hợp lý khi hợp nhất. Giá mua bao gồm tổng giá trị hợp lý của các tài sản đem trao đổi, các khoản nợ phải trả đã phát sinh hoặc đã tiếp nhận và các công cụ vốn chủ sở hữu phát hành bởi Tập đoàn tại ngày trao đổi. Lợi thế thương mại là phần chênh lệch giữa chi phí mua và lợi ích của Tập đoàn trong giá trị hợp lý thuần của các tài sản, nợ phải trả có thể xác định được và nợ tiềm tàng của công ty được mua. Khoản chênh lệch âm được ghi nhận thẳng vào báo cáo kết quả hoạt động kinh doanh hợp nhất.

**Công ty TNHH Khai thác Chế biến Khoáng sản Núi Pháo và công ty con**  
**Thuyết minh báo cáo tài chính cho năm kết thúc ngày 31 tháng 12 năm 2019 (tiếp theo)**

**Mẫu B 09 – DN/HN**

*(Ban hành theo Thông tư số 200/2014/TT-BTC và Thông tư số 202/2014/TT-BTC ngày 22/12/2014 của Bộ Tài chính)*

Các chi phí giao dịch, ngoại trừ các chi phí liên quan đến việc phát hành công cụ nợ hoặc chứng khoán vốn của Tập đoàn liên quan đến việc hợp nhất kinh doanh, bao gồm các chi phí liên quan trực tiếp đến việc hợp nhất kinh doanh, như chi phí trả cho tư vấn tài chính, tư vấn pháp lý, thẩm định viên về giá và các nhà tư vấn liên quan đến hợp nhất kinh doanh. Các chi phí giao dịch này được tính vào giá phí hợp nhất kinh doanh. Các chi phí quản lý chung và các chi phí khác không liên quan trực tiếp đến giao dịch hợp nhất kinh doanh cụ thể đang được ghi nhận thì không được tính vào chi phí mua, mà được ghi nhận là chi phí phát sinh trong năm.

**(ii) Công ty con**

Công ty con là một đơn vị chịu sự kiểm soát của Công ty. Sự kiểm soát tồn tại khi Tập đoàn có quyền chi phối các chính sách tài chính và hoạt động của đơn vị nhằm thu được lợi ích kinh tế từ các hoạt động của đơn vị đó. Việc đánh giá quyền kiểm soát có xét đến quyền bỏ phiếu tiềm năng có thể thực hiện được tại thời điểm hiện tại. Báo cáo tài chính của công ty con được hợp nhất trong báo cáo tài chính hợp nhất từ ngày bắt đầu cho tới ngày chấm dứt kiểm soát đối với đơn vị này.

**(iii) Lợi ích cổ đông không kiểm soát**

Lợi ích cổ đông không kiểm soát được xác định theo tỷ lệ lợi ích kinh tế của cổ đông không kiểm soát trong tài sản thuần của đơn vị bị mua lại tại ngày mua. Việc thoái vốn của Tập đoàn trong công ty con mà không dẫn đến mất quyền kiểm soát được kế toán tương tự như các giao dịch vốn chủ sở hữu. Chênh lệch giữa giá trị thay đổi phần sở hữu của Tập đoàn trong tài sản thuần của công ty con và số thu hoặc chi từ việc thoái vốn tại công ty con được ghi nhận vào lợi nhuận sau thuế chưa phân phối thuộc vốn chủ sở hữu.

**(iv) Các giao dịch được loại trừ khi hợp nhất**

Các giao dịch và số dư trong nội bộ tập đoàn và các khoản thu nhập và chi phí chưa thực hiện từ các giao dịch nội bộ được loại trừ khi lập báo cáo tài chính hợp nhất.

**(v) Lợi thế thương mại**

Lợi thế thương mại phát sinh trong việc mua lại công ty con và được xác định theo giá gốc trừ đi giá trị hao mòn lũy kế. Giá gốc của lợi thế thương mại là khoản chênh lệch giữa chi phí mua và lợi ích của Tập đoàn trong giá trị hợp lý thuần của các tài sản, nợ phải trả và nợ tiềm tàng của đơn vị bị mua để có được quyền kiểm soát đơn vị bị mua cộng các chi phí liên quan trực tiếp đến giao dịch mua. Lợi thế thương mại phát sinh khi mua công ty con được phân bổ theo phương pháp đường thẳng trong vòng 10 năm. Giá trị ghi sổ của lợi thế thương mại phát sinh khi mua công ty con được ghi giảm xuống bằng giá trị có thể thu hồi khi Ban Giám đốc xác định khoản lợi thế thương mại không thể thu hồi toàn bộ.

**(b) Các giao dịch ngoại tệ**

Các giao dịch bằng các đơn vị tiền khác VND trong năm được quy đổi sang VND theo tỷ giá xấp xỉ với tỷ giá thực tế tại ngày giao dịch.

Các khoản mục tài sản và nợ phải trả có gốc bằng đơn vị tiền tệ khác VND được quy đổi sang VND theo tỷ giá mua chuyển khoản và bán chuyển khoản của ngân hàng thương mại nơi Công ty hoặc công ty con thường xuyên có giao dịch tại ngày kết thúc kỳ kế toán năm.

Tất cả các khoản chênh lệch tỷ giá hối đoái được ghi nhận vào báo cáo kết quả hoạt động kinh doanh hợp nhất/riêng.



**Công ty TNHH Khai thác Chế biến Khoáng sản Núi Pháo và công ty con**  
**Thuyết minh báo cáo tài chính cho năm kết thúc ngày 31 tháng 12 năm 2019 (tiếp theo)**

**Mẫu B 09 – DN/HN**

(Ban hành theo Thông tư số 200/2014/TT-BTC và Thông tư số 202/2014/TT-BTC ngày 22/12/2014 của Bộ Tài chính)

**(c) Tiền và các khoản tương đương tiền**

Tiền bao gồm tiền mặt và tiền gửi ngân hàng không kỳ hạn. Các khoản tương đương tiền là các khoản đầu tư ngắn hạn có tính thanh khoản cao, có thể dễ dàng chuyển đổi thành một lượng tiền xác định, không có nhiều rủi ro về thay đổi giá trị và được sử dụng cho mục đích đáp ứng các cam kết chi tiền ngắn hạn hơn là cho mục đích đầu tư hay là các mục đích khác.

**(d) Các khoản đầu tư**

**(i) Đầu tư nắm giữ đến ngày đáo hạn**

Đầu tư nắm giữ đến ngày đáo hạn là các khoản đầu tư mà Ban Giám đốc của Tập đoàn dự định và có khả năng nắm giữ đến ngày đáo hạn. Đầu tư nắm giữ đến ngày đáo hạn gồm tiền gửi ngân hàng có kỳ hạn, trái phiếu và các khoản phải thu về cho vay nắm giữ đến ngày đáo hạn. Các khoản đầu tư này được ghi nhận theo giá gốc.

**(ii) Chứng khoán kinh doanh**

Chứng khoán kinh doanh là các loại chứng khoán được Công ty nắm giữ vì mục đích kinh doanh, tức là mua vào bán ra để thu lợi nhuận trong thời gian ngắn. Chứng khoán kinh doanh được ghi nhận ban đầu theo giá gốc bao gồm giá mua cộng các chi phí mua. Sau ghi nhận ban đầu, chứng khoán kinh doanh được xác định theo giá gốc trừ đi dự phòng giảm giá chứng khoán kinh doanh.

**(iii) Đầu tư vào công ty con**

Cho mục đích của báo cáo tài chính riêng, các khoản đầu tư vào công ty con được ghi nhận ban đầu theo giá gốc bao gồm giá mua và các chi phí mua có liên quan trực tiếp. Sau ghi nhận ban đầu, các khoản đầu tư này được xác định theo giá gốc trừ đi dự phòng giảm giá khoản đầu tư. Dự phòng giảm giá đầu tư được lập khi đơn vị nhận đầu tư phát sinh lỗ, ngoại trừ trường hợp khoản lỗ đó đã nằm trong dự kiến của Ban Giám đốc của Tập đoàn khi quyết định đầu tư. Dự phòng giảm giá đầu tư được hoàn nhập khi đơn vị nhận đầu tư sau đó tạo ra lợi nhuận để bù trừ cho các khoản lỗ đã được lập dự phòng trước kia. Khoản dự phòng chỉ được hoàn nhập trong phạm vi sao cho giá trị ghi sổ của khoản đầu tư không vượt quá giá trị ghi sổ của chúng khi giá định không có khoản dự phòng nào đã được ghi nhận.

**(e) Các khoản phải thu**

Các khoản phải thu khách hàng và các khoản phải thu khác được phản ánh theo giá gốc trừ đi dự phòng phải thu khó đòi.

**(f) Hàng tồn kho**

Hàng tồn kho được phản ánh theo giá thấp hơn giữa giá gốc và giá trị thuần có thể thực hiện được. Giá gốc được tính theo phương pháp bình quân gia quyền và bao gồm tất cả các chi phí phát sinh để có được hàng tồn kho ở địa điểm và trạng thái hiện tại. Đối với thành phẩm và chi phí sản xuất kinh doanh dở dang, giá gốc bao gồm nguyên vật liệu, chi phí nhân công trực tiếp và các chi phí khai thác khoáng sản và sản xuất chung được phân bổ. Giá trị thuần có thể thực hiện được ước tính dựa vào giá bán của hàng tồn kho trừ đi các khoản chi phí ước tính để hoàn thành sản phẩm và các chi phí bán hàng trực tiếp.

Tập đoàn và Công ty áp dụng phương pháp kê khai thường xuyên để hạch toán hàng tồn kho.

**Công ty TNHH Khai thác Chế biến Khoáng sản Núi Pháo và công ty con**  
**Thuyết minh báo cáo tài chính cho năm kết thúc ngày 31 tháng 12 năm 2019 (tiếp theo)**

**Mẫu B 09 – DN/HN**

*(Ban hành theo Thông tư số 200/2014/TT-BTC và Thông tư số 202/2014/TT-BTC ngày 22/12/2014 của Bộ Tài chính)*

**(g) Tài sản cố định hữu hình**

**(i) Nguyên giá**

Khi kết thúc giai đoạn xây dựng mỏ, các tài sản được kết chuyển vào “nhà cửa, vật kiến trúc”, “máy móc và thiết bị” hoặc “tài sản khai thác khoáng sản khác” thuộc khoản mục tài sản cố định hữu hình. Tài sản cố định hữu hình được thể hiện theo nguyên giá trừ đi giá trị hao mòn lũy kế. Nguyên giá tài sản cố định hữu hình bao gồm giá mua hoặc chi phí xây dựng, bao gồm thuế nhập khẩu, các loại thuế mua hàng không hoàn lại và chi phí liên quan trực tiếp để đưa tài sản đến vị trí và trạng thái hoạt động cho mục đích sử dụng đã dự kiến, và chi phí để tháo dỡ, di dời tài sản và khôi phục hiện trường tại địa điểm đặt tài sản. Các chi phí phát sinh sau khi tài sản cố định hữu hình đã đưa vào hoạt động như chi phí sửa chữa, bảo dưỡng và đại tu được ghi nhận vào báo cáo kết quả hoạt động kinh doanh hợp nhất/riêng trong kỳ mà chi phí phát sinh. Trong các trường hợp có thể chứng minh một cách rõ ràng rằng các khoản chi phí này làm tăng lợi ích kinh tế trong tương lai dự tính thu được từ việc sử dụng tài sản cố định hữu hình vượt trên mức hoạt động tiêu chuẩn theo như đánh giá ban đầu, thì các chi phí này được vốn hóa như một khoản nguyên giá tăng thêm của tài sản cố định hữu hình.

Trường hợp tài sản cố định hữu hình tự hình thành từ đầu tư xây dựng cơ bản và được đưa vào sử dụng nhưng chi phí chưa được quyết toán thì Công ty hạch toán nguyên giá của tài sản cố định hữu hình theo giá tạm tính và nguyên giá tạm tính sẽ được điều chỉnh sau khi chi phí quyết toán được phê duyệt.

Tài sản khai thác khoáng sản khác bao gồm chi phí phục hồi môi trường mỏ.

**(ii) Khấu hao**

*Máy móc và thiết bị liên quan trực tiếp đến hoạt động khai thác khoáng sản*

Máy móc và thiết bị liên quan trực tiếp đến hoạt động khai thác khoáng sản được khấu hao dựa trên trữ lượng khoáng sản của mỏ theo phương pháp khối lượng sản phẩm. Trữ lượng khoáng sản của mỏ là sản lượng quặng ước tính có thể được khai thác hợp pháp và thu được lợi ích kinh tế từ tài sản khai thác khoáng sản của Công ty.

*Máy móc và thiết bị của công ty con liên quan trực tiếp đến hoạt động sản xuất*

Tài sản cố định hữu hình của công ty con liên quan trực tiếp đến hoạt động chế biến các sản phẩm tinh chế từ vonfram được tính khấu hao trong thời gian hữu dụng ước tính của tài sản theo đơn vị sản phẩm. Tổng đơn vị sản phẩm ước tính mà tài sản cố định khấu hao theo phương pháp khấu hao theo khối lượng sản phẩm như sau:



**Công ty TNHH Khai thác Chế biến Khoáng sản Núi Pháo và công ty con**  
**Thuyết minh báo cáo tài chính cho năm kết thúc ngày 31 tháng 12 năm 2019 (tiếp theo)**

**Mẫu B 09 – DN/HN**

(Ban hành theo Thông tư số 200/2014/TT-BTC và Thông tư số 202/2014/TT-BTC ngày 22/12/2014 của Bộ Tài chính)

	<b>2019</b>	<b>2018</b>
Nhà máy ST	171.865 tấn vonfram	125.140 tấn vonfram
Nhà máy APT	166.990 tấn vonfram	120.265 tấn vonfram

Trong năm hiện tại, MTC – một công ty con đã thực hiện rà soát tài sản cố định hữu hình và do đó làm tăng sản lượng của tài sản cố định hữu hình để phản ánh chính xác sản lượng dự kiến của tài sản. Điều này dẫn đến thay đổi về tổng sản lượng ước tính đối với nhà máy ST và nhà máy APT.

Ảnh hưởng đối với chi phí khấu hao cho năm hiện tại là làm giảm 26.810 triệu VND chi phí khấu hao.

*Các tài sản khác*

Khấu hao được tính theo phương pháp đường thẳng dựa trên thời gian hữu dụng ước tính của tài sản cố định hữu hình. Thời gian hữu dụng ước tính như sau:

- nhà cửa và vật kiến trúc 5 – 20 năm
- máy móc và thiết bị 3 – 15 năm
- dụng cụ văn phòng 3 – 10 năm
- phương tiện vận chuyên 3 – 6 năm
- các tài sản khai thác khoáng sản khác 19 năm

Trong năm hiện tại, MTC cũng điều chỉnh thời gian hữu dụng ước tính của một số nhóm tài sản để phản ánh chính xác hơn thời gian hữu dụng ước tính của các tài sản này. Ảnh hưởng đối với chi phí khấu hao cho năm hiện tại là làm giảm 6.313 triệu VND chi phí khấu hao. Thời gian hữu dụng ước tính đã điều chỉnh như sau:

	<b>2019</b>	<b>2018</b>
▪ nhà cửa và vật kiến trúc	15-20 năm	10-15 năm

Tài sản hình thành từ đầu tư xây dựng cơ bản hoàn thành được đưa vào sử dụng trước khi quyết toán chi phí xây dựng thì nguyên giá tài sản được xác định theo nguyên giá tạm tính. Khi chi phí xây dựng tài sản cố định được quyết toán và phê duyệt, Công ty điều chỉnh lại nguyên giá tài sản cố định theo giá trị đã quyết toán và không điều chỉnh lại giá trị hao mòn lũy kế. Chi phí khấu hao sau thời điểm quyết toán được xác định bằng giá trị quyết toán đã được phê duyệt trừ (-) giá trị hao mòn lũy kế được trích đến thời điểm phê duyệt quyết toán tài sản chia (÷) cho thời gian khấu hao còn lại của tài sản cố định theo các quy định hiện hành.

**(h) Tài sản cố định hữu hình thuê tài chính**

Các hợp đồng thuê được phân loại là thuê tài chính nếu theo các điều khoản của hợp đồng, Công ty đã nhận phần lớn rủi ro và lợi ích gắn liền với quyền sở hữu. Tài sản cố định hữu hình dưới hình thức thuê tài chính được thể hiện bằng số tiền tương đương với số thấp hơn giữa giá trị hợp lý của tài sản cố định và giá trị hiện tại của các khoản tiền thuê tối thiểu, tính tại thời điểm bắt đầu thuê, trừ đi giá trị hao mòn lũy kế.

Khấu hao của tài sản thuê tài chính được hạch toán theo phương pháp đường thẳng dựa trên thời gian hữu dụng ước tính của tài sản thuê tài chính là năm (5) năm.

**Công ty TNHH Khai thác Chế biến Khoáng sản Núi Pháo và công ty con**  
**Thuyết minh báo cáo tài chính cho năm kết thúc ngày 31 tháng 12 năm 2019 (tiếp theo)**

**Mẫu B 09 – DN/HN**

*(Ban hành theo Thông tư số 200/2014/TT-BTC và Thông tư số 202/2014/TT-BTC ngày 22/12/2014 của Bộ Tài chính)*

**(i) Tài sản cố định vô hình**

**(i) Phần mềm máy vi tính**

Giá mua của phần mềm máy vi tính mới mà phần mềm này không phải là một bộ phận gắn kết với phần cứng có liên quan thì được vốn hóa và hạch toán như tài sản cố định vô hình. Phần mềm máy vi tính được tính khấu hao theo phương pháp đường thẳng trong vòng từ ba (3) đến tám (8) năm.

**(ii) Quyền khai thác khoáng sản**

Quyền khai thác khoáng sản được tính dựa trên trữ lượng khai thác còn lại nhân với giá khoáng sản do Ủy ban Nhân dân cấp tỉnh công bố theo quy định tại Nghị định số 203/2013/NĐ/CP ngày 28 tháng 11 năm 2013 (“Nghị định 203/2013”) có hiệu lực từ ngày 20 tháng 1 năm 2014. Nguyên giá của quyền khai thác khoáng sản được trình bày theo giá trị hiện tại của tiền cấp quyền khai thác khoáng sản và được vốn hóa và hạch toán như một tài sản cố định vô hình. Quyền khai thác khoáng sản được phân bổ theo phương pháp đường thẳng dựa trên vòng đời kinh tế 15 năm của trữ lượng khoáng sản của mỏ.

**(j) Chi phí xây dựng cơ bản dở dang**

Chi phí xây dựng cơ bản dở dang bao gồm tài sản khoáng sản đang trong quá trình phát triển và chi phí xây dựng và máy móc chưa hoàn thành, chưa lắp đặt xong và chưa nghiệm thu đưa vào hoạt động. Chi phí xây dựng cơ bản dở dang cũng bao gồm chi phí đền bù giải phóng mặt bằng, giá trị của trữ lượng khai thác khoáng sản, trữ lượng địa chất khoáng sản và các chi phí phát triển mỏ liên quan. Các tài sản này đủ điều kiện để được vốn hóa khi trữ lượng khai thác khoáng sản liên quan đã được chứng minh là có tính khả thi về lợi ích kinh tế và kỹ thuật. Các tài sản này được vốn hóa sau khi cần trừ tiền thu về từ việc bán sản phẩm sản xuất thử trong giai đoạn phát triển mỏ. Khi hoàn thành giai đoạn xây dựng, được xác định là từ khi tài sản được đưa đến vị trí và trạng thái hoạt động cho mục đích sử dụng đã dự kiến, toàn bộ tài sản được phân loại lại vào tài sản cố định hữu hình là “nhà cửa và vật kiến trúc”, “máy móc và thiết bị” hoặc “tài sản khai thác khoáng sản khác” hoặc vào chi phí trả trước dài hạn là “chi phí khai thác khoáng sản khác”.

Không tính khấu hao cho chi phí xây dựng cơ bản dở dang trong quá trình phát triển mỏ, xây dựng, lắp đặt và chạy thử để đưa tài sản vào sử dụng.

**(k) Chi phí trả trước dài hạn**

**(i) Chi phí đền bù giải phóng mặt bằng**

Chi phí đền bù giải phóng mặt bằng bao gồm tiền thuê đất trả trước, chi phí bồi thường, tái định cư và các chi phí khác phát sinh liên quan đến việc bảo đảm mặt bằng cần thiết cho việc sử dụng đất thuê phục vụ hoạt động khai thác khoáng sản. Các chi phí này được ghi nhận vào báo cáo kết quả hoạt động kinh doanh theo phương pháp đường thẳng dựa trên thời hạn của hợp đồng thuê đất.

**(ii) Chi phí khai thác khoáng sản khác**

Chi phí khai thác khoáng sản khác bao gồm:

- Chi phí thăm dò, đánh giá và phát triển mỏ (bao gồm chi phí bóc đất đá phát triển mỏ); và
- Chi phí bóc đất đá trong quá trình sản xuất (như được nêu dưới đây trong phần ‘Chi phí bóc đất đá chờ phân bổ’).



**Công ty TNHH Khai thác Chế biến Khoáng sản Núi Pháo và công ty con**  
**Thuyết minh báo cáo tài chính cho năm kết thúc ngày 31 tháng 12 năm 2019 (tiếp theo)**

**Mẫu B 09 – DN/HN**

(Ban hành theo Thông tư số 200/2014/TT-BTC và Thông tư số 202/2014/TT-BTC  
ngày 22/12/2014 của Bộ Tài chính)

*Chi phí bóc đất đá chờ phân bổ*

Hoạt động khai thác mỏ lộ thiên đòi hỏi phải bóc lớp đất đá phủ bên trên và các loại phế liệu khác để tiếp cận thân quặng cần khai thác. Chi phí bóc đất đá phát sinh trong quá trình phát triển mỏ (chi phí bóc đất đá phát triển mỏ) được ghi nhận vào chi phí xây dựng mỏ. Toàn bộ chi phí bóc đất đá phát triển mỏ phát sinh trong giai đoạn xây dựng được kết chuyển vào chi phí khai thác khoáng sản khác.

Chi phí loại bỏ đất đá trong giai đoạn sản xuất của mỏ (chi phí bóc đất đá trong quá trình sản xuất) được giữ lại chờ phân bổ khi chi phí này làm phát sinh lợi ích trong tương lai:

- a) Khi Tập đoàn chắc chắn thu được lợi ích kinh tế trong tương lai;
- b) Khi có thể xác định được thành phần của phần thân quặng mà khả năng tiếp cận đã được cải thiện; và
- c) Khi các chi phí phát sinh có thể được tính toán được một cách đáng tin cậy.

Chi phí bóc đất đá trong quá trình sản xuất được phân bổ giữa hàng tồn kho và chi phí trả trước dài hạn trong quá trình sản xuất dựa trên tỷ lệ bóc đất đá trong vòng đời của mỏ.

Tỷ lệ bóc đất đá trong vòng đời của mỏ là tỷ lệ giữa tổng lượng đất đá và phế liệu ước tính phải bóc trên tổng lượng quặng ước tính có thể thu hồi được lợi ích kinh tế trong suốt vòng đời của mỏ. Chi phí bóc đất đá trong quá trình sản xuất được ghi nhận thành chi phí trả trước dài hạn khi tỷ lệ bóc đất đá thực tế của kỳ hiện tại cao hơn tỷ lệ bóc đất đá trung bình trong vòng đời của mỏ.

Chi phí bóc đất đá trong quá trình phát triển mỏ và sản xuất được phân bổ một cách có hệ thống trong suốt giai đoạn khai thác trữ lượng của các thành phần khoáng sản liên quan đã được chứng minh chắc chắn.

**(iii) Chi phí trả trước khác**

Chi phí trả trước khác bao gồm phí dịch vụ được ghi nhận lần đầu theo nguyên giá và được phân bổ theo phương pháp đường thẳng dựa trên thời hạn hợp đồng đối với phí dịch vụ.

**(l) Phải trả người bán và các khoản phải trả khác**

Phải trả người bán và các khoản phải trả khác thể hiện theo giá gốc.

**(m) Hợp đồng hợp tác kinh doanh**

Hợp đồng hợp tác kinh doanh (HĐHTKD) là hợp đồng mà trong đó các bên tham gia ký kết đồng ý thực hiện các hoạt động kinh doanh cụ thể mà qua đó không yêu cầu phải thành lập một pháp nhân. Tập đoàn và Công ty hạch toán mỗi HĐHTKD dựa theo bản chất của hợp đồng và các quyền và nghĩa vụ của Tập đoàn và Công ty trong hợp đồng. Trường hợp Tập đoàn và Công ty nhận vốn góp dưới hình thức tài sản tài chính từ các bên khác và do đó tiếp nhận một nghĩa vụ hợp đồng – phải chi trả tiền hoặc tài sản tài chính khác cho các bên khác theo HĐHTKD, Tập đoàn và Công ty sẽ ghi nhận nợ phải trả tài chính. Trường hợp các khoản phân chia lợi nhuận cho các bên khác của HĐHTKD có bản chất là chi phí tài chính, các khoản này sẽ được ghi nhận là chi phí tài chính dựa trên tỷ lệ lợi nhuận theo thỏa thuận của các bên tham gia. Các khoản phân chia còn phụ thuộc vào kết quả kinh doanh cuối cùng của HĐHTKD và được ghi nhận là chi phí khi khả năng phải phân chia các khoản này là chắc chắn.

**Công ty TNHH Khai thác Chế biến Khoáng sản Núi Pháo và công ty con**  
**Thuyết minh báo cáo tài chính cho năm kết thúc ngày 31 tháng 12 năm 2019 (tiếp theo)**

**Mẫu B 09 – DN/HN**

(Ban hành theo Thông tư số 200/2014/TT-BTC và Thông tư số 202/2014/TT-BTC ngày 22/12/2014 của Bộ Tài chính)

**(n) Dự phòng**

Một khoản dự phòng được ghi nhận nếu, do kết quả của một sự kiện trong quá khứ, Tập đoàn hoặc Công ty có nghĩa vụ pháp lý hiện tại hoặc liên đới có thể ước tính một cách đáng tin cậy, và chắc chắn sẽ làm giảm sút các lợi ích kinh tế trong tương lai để thanh toán các khoản nợ phải trả do nghĩa vụ đó. Khoản dự phòng được xác định bằng cách chiết khấu dòng tiền dự kiến phải trả trong tương lai với tỷ lệ chiết khấu trước thuế phản ánh đánh giá của thị trường ở thời điểm hiện tại về giá trị thời gian của tiền và rủi ro cụ thể của khoản nợ đó.

**(i) Quyền khai thác khoáng sản**

Theo quy định của Luật Khoáng sản năm 2010, Công ty có nghĩa vụ nộp cho Nhà nước tiền cấp Quyền khai thác khoáng sản. Tiền cấp Quyền khai thác khoáng sản được tính dựa trên trữ lượng khai thác còn lại và giá tính tiền cấp Quyền khai thác khoáng sản theo các quy định sau:

- Nghị định 203/2013/NĐ-CP ngày 28 tháng 11 năm 2013 (“Nghị định 203”), Nghị định 158/2016/NĐ-CP ngày 29 tháng 11 năm 2016 (“Nghị định 158”) và Thông tư 38/2017/TT-BTNMT ngày 16 tháng 10 năm 2017 (“Thông tư 38”) đến ngày 15 tháng 9 năm 2019; và
- Nghị định 67/2019/NĐ-CP ngày 31 tháng 7 năm 2019 (“Nghị định 67”) từ ngày 15 tháng 9 năm 2019.

Quyền khai thác khoáng sản được tính dựa trên trữ lượng khai thác còn lại và giá tính tiền cấp quyền khai thác khoáng sản, trong đó giá tính tiền cấp quyền khai thác khoáng sản được xác định trên cơ sở quy đổi từ giá tính thuế tài nguyên theo quy định của pháp luật về thuế tài nguyên tại thời điểm tính tiền cấp quyền khai thác khoáng sản. Giá tính thuế tài nguyên do Ủy ban Nhân dân cấp tỉnh công bố. Phương pháp quy đổi được dựa vào các thông số khác nhau của hệ số quy đổi theo hướng dẫn tại Thông tư 38 và/hoặc Nghị định 67.

**(ii) Dự phòng phục hồi môi trường mỏ**

Hoạt động khai thác và chế biến khoáng sản của Công ty làm phát sinh nghĩa vụ đóng cửa mỏ hoặc phục hồi môi trường mỏ. Hoạt động đóng cửa mỏ và phục hồi môi trường mỏ có thể bao gồm việc giải bản mỏ và tháo dỡ thiết bị; phục hồi mặt bằng đất và khu vực khai thác. Phạm vi công việc phải thực hiện và các chi phí liên quan tùy thuộc vào các quy định của MONRE và các chính sách môi trường của Tập đoàn theo Báo cáo Tác động Môi trường.

Dự phòng chi phí của mỗi chương trình đóng cửa và phục hồi môi trường mỏ được ghi nhận tại thời điểm ảnh hưởng tiêu cực đến môi trường xảy ra. Khi mức độ ảnh hưởng đến môi trường tăng lên theo thời gian hoạt động khai thác, dự phòng sẽ tăng theo tương ứng. Các chi phí được tính vào dự phòng bao gồm tất cả các chi phí liên quan đến hoạt động đóng cửa mỏ và phục hồi môi trường mỏ dự kiến sẽ được trích lập liên tục theo suốt thời gian khai thác, chế biến khoáng sản, tương ứng với mức độ ảnh hưởng đối với môi trường tại ngày báo cáo.

Trong trường hợp hoạt động phục hồi mỏ được thực hiện một cách có hệ thống trong suốt thời gian hoạt động khai thác mà không phải tại thời điểm đóng cửa mỏ, dự phòng được trích lập cho công việc phục hồi mỏ liên tục chưa thực hiện ước tính tại mỗi thời điểm báo cáo và chi phí được ghi nhận vào báo cáo kết quả hoạt động kinh doanh. Chi phí hoạt động thường ngày có thể tác động đến các hoạt động đóng cửa mỏ và phục hồi môi trường mỏ sau này như công việc xử lý vật liệu thải được thực hiện như một phần không tách rời của quá trình khai thác khoáng sản hoặc sản xuất, không được tính vào dự phòng. Chi phí phát sinh từ các tình huống không dự kiến trước được, như tình trạng ô nhiễm do chất thải ngoài dự kiến, được ghi nhận là chi phí và nợ phải trả khi sự cố làm phát sinh một nghĩa vụ có thể ước tính được một cách đáng tin cậy.



**Công ty TNHH Khai thác Chế biến Khoáng sản Núi Pháo và công ty con**  
**Thuyết minh báo cáo tài chính cho năm kết thúc ngày 31 tháng 12 năm 2019 (tiếp theo)**

**Mẫu B 09 – DN/HN**

*(Ban hành theo Thông tư số 200/2014/TT-BTC và Thông tư số 202/2014/TT-BTC ngày 22/12/2014 của Bộ Tài chính)*

Thời gian đóng cửa mỏ thực tế và chi phí phục hồi môi trường mỏ phụ thuộc vào vòng đời của mỏ. Dự phòng đóng cửa và phục hồi mỏ được ghi nhận theo giá trị dự kiến của dòng tiền trong tương lai, được chiết khấu về giá trị hiện tại và được xác định theo xác suất ước tính của các dòng tiền phát sinh đối với mỗi hoạt động khai thác. Các xét đoán và ước tính trọng yếu được sử dụng để hình thành dự kiến về các hoạt động trong tương lai và giá trị và thời gian của dòng tiền liên quan. Những dự kiến này được hình thành dựa trên yêu cầu về môi trường và pháp lý hiện hành làm phát sinh một nghĩa vụ liên đới.

Khi dự phòng đóng cửa và phục hồi môi trường mỏ được ghi nhận lần đầu, chi phí tương ứng được vốn hóa như một tài sản nếu nghĩa vụ về đóng cửa và phục hồi môi trường là không thể tránh khỏi đối với việc xây dựng tài sản. Chi phí đóng cửa và phục hồi môi trường mỏ đã vốn hóa được ghi nhận vào tài sản khai thác khoáng sản khác và được khấu hao sau đó. Chênh lệch về giá trị của khoản dự phòng tăng lên theo thời gian do ảnh hưởng của việc chiết khấu đến giá trị hiện tại, được ghi nhận là chi phí tài chính.

Dự phòng đóng cửa và phục hồi môi trường mỏ sẽ được điều chỉnh theo các thay đổi về ước tính. Các điều chỉnh này sẽ được hạch toán như một thay đổi về chi phí được vốn hóa tương ứng, trừ trường hợp số giảm dự phòng cao hơn chi phí được vốn hóa chưa được trích khấu hao của các tài sản liên quan, khi đó chi phí được vốn hóa được giảm xuống bằng không và phần chênh lệch còn lại được ghi nhận vào báo cáo kết quả hoạt động kinh doanh. Các thay đổi về chi phí được vốn hóa dẫn đến một thay đổi về chi phí khấu hao trong tương lai. Các thay đổi về giá trị và thời gian ước tính của các dòng tiền trong tương lai đối với hoạt động đóng cửa và phục hồi mỏ là một sự kiện bình thường phù hợp với các xét đoán và ước tính quan trọng liên quan.

**(o) Trái phiếu phát hành**

Tại thời điểm ghi nhận ban đầu, trái phiếu được xác định theo giá gốc bao gồm khoản tiền thu được từ việc phát hành trái phiếu trừ đi chi phí phát hành. Các khoản chiết khấu, phụ trội và chi phí phát hành được phân bổ dần theo phương pháp đường thẳng trong suốt kỳ hạn của trái phiếu.

**(p) Vốn góp**

Vốn góp được ghi nhận tại ngày góp vốn theo số thực góp trừ đi các chi phí liên quan trực tiếp đến việc góp vốn.

**(q) Thuế**

Thuế thu nhập doanh nghiệp tính trên lợi nhuận hoặc lỗ của năm bao gồm thuế thu nhập hiện hành và thuế thu nhập hoãn lại. Thuế thu nhập doanh nghiệp được ghi nhận trong báo cáo kết quả hoạt động kinh doanh ngoại trừ trường hợp có các khoản thuế thu nhập liên quan đến các khoản mục được ghi nhận thẳng vào vốn chủ sở hữu, thì khi đó các khoản thuế thu nhập này cũng được ghi nhận thẳng vào vốn chủ sở hữu.

Thuế thu nhập hiện hành là khoản thuế dự kiến phải nộp dựa trên thu nhập chịu thuế trong năm, sử dụng các mức thuế suất có hiệu lực tại ngày kết thúc kỳ kế toán năm, và các khoản điều chỉnh thuế phải nộp liên quan đến những năm trước.

**Công ty TNHH Khai thác Chế biến Khoáng sản Núi Pháo và công ty con**  
**Thuyết minh báo cáo tài chính cho năm kết thúc ngày 31 tháng 12 năm 2019 (tiếp theo)**

**Mẫu B 09 – DN/HN**

*(Ban hành theo Thông tư số 200/2014/TT-BTC và Thông tư số 202/2014/TT-BTC ngày 22/12/2014 của Bộ Tài chính)*

Thuế thu nhập hoãn lại được tính theo phương pháp bảng cân đối kế toán cho các chênh lệch tạm thời giữa giá trị ghi sổ cho mục đích báo cáo tài chính và giá trị sử dụng cho mục đích tính thuế của các khoản mục tài sản và nợ phải trả. Giá trị của thuế thu nhập hoãn lại được ghi nhận dựa trên cách thức dự kiến thu hồi hoặc thanh toán giá trị ghi sổ của các khoản mục tài sản và nợ phải trả sử dụng các mức thuế suất có hiệu lực hoặc cơ bản có hiệu lực tại ngày kết thúc kỳ kế toán năm.

Tài sản thuế thu nhập hoãn lại chỉ được ghi nhận trong phạm vi chắc chắn có đủ lợi nhuận tính thuế trong tương lai để các chênh lệch tạm thời này có thể sử dụng được. Tài sản thuế thu nhập hoãn lại được ghi giảm trong phạm vi không còn chắc chắn là các lợi ích về thuế liên quan này sẽ sử dụng được.

**(r) Doanh thu bán hàng**

Doanh thu bán hàng được ghi nhận trong báo cáo kết quả hoạt động kinh doanh khi phần lớn rủi ro và lợi ích gắn liền với quyền sở hữu sản phẩm được chuyển giao cho người mua. Doanh thu không được ghi nhận nếu như có những yếu tố không chắc chắn trọng yếu liên quan tới khả năng thu hồi các khoản phải thu hoặc liên quan tới khả năng hàng bán bị trả lại. Doanh thu bán hàng được ghi nhận theo số thuần sau khi đã trừ đi số chiết khấu giảm giá.

Đối với doanh thu bán khoáng sản, giá bán thường được xác định sơ bộ tại ngày ghi nhận doanh thu và điều chỉnh giá bán phát sinh sau đó dựa trên biến động giá niêm yết trên thị trường hoặc giá theo hợp đồng cho đến ngày định giá chính thức. Khoảng thời gian giữa thời điểm ghi nhận doanh thu sơ bộ và thời điểm định giá chính thức thường là từ 30 đến 60 ngày, tuy nhiên một số trường hợp có thể lên đến 90 tới 180 ngày. Doanh thu ghi nhận sơ bộ được ghi nhận dựa trên giá trị hợp lý ước tính của tổng giá trị các khoản phải thu.

Trong trường hợp các điều kiện trong hợp đồng mua bán cho phép điều chỉnh giá bán dựa trên kết quả khảo nghiệm hàng hóa của khách hàng, kết quả phân tích được lập bởi một bên thứ ba sẽ được sử dụng, trừ khi kết quả khảo nghiệm của khách hàng nằm trong phạm vi sai số đã được quy định tại hợp đồng bán sản phẩm, khi đó doanh thu được ghi nhận dựa trên bản phân tích chất lượng sản phẩm gần nhất được các bên chấp thuận.

**(s) Doanh thu hoạt động tài chính và chi phí tài chính**

**(i) Doanh thu hoạt động tài chính**

Doanh thu hoạt động tài chính bao gồm thu nhập lãi tiền gửi và cho vay và lãi chênh lệch tỷ giá. Thu nhập lãi được ghi nhận trong báo cáo kết quả hoạt động kinh doanh hợp nhất/riêng theo cơ sở dồn tích.

**(ii) Chi phí hoạt động tài chính**

Chi phí tài chính bao gồm chi phí lãi vay, trái phiếu, phí thu xếp tín dụng, chi phí tài chính, chi phí giao dịch và lỗ do chênh lệch tỷ giá.

**(t) Thu nhập từ lợi nhuận được chia**

Thu nhập từ lợi nhuận được chia từ công ty con được ghi nhận khi quyền nhận lợi nhuận được xác lập. Lợi nhuận nhận được liên quan đến giai đoạn trước khi mua khoản đầu tư được ghi giảm vào giá trị ghi sổ của khoản đầu tư.



**Công ty TNHH Khai thác Chế biến Khoáng sản Núi Pháo và công ty con**  
**Thuyết minh báo cáo tài chính cho năm kết thúc ngày 31 tháng 12 năm 2019 (tiếp theo)**

**Mẫu B 09 – DN/HN**

*(Ban hành theo Thông tư số 200/2014/TT-BTC và Thông tư số 202/2014/TT-BTC  
ngày 22/12/2014 của Bộ Tài chính)*

**(u) Các khoản thanh toán thuê hoạt động**

Các khoản thanh toán thuê hoạt động được ghi nhận trong báo cáo kết quả hoạt động kinh doanh theo phương pháp đường thẳng dựa vào thời hạn của hợp đồng thuê. Các khoản hoa hồng đi thuê được ghi nhận trong báo cáo kết quả hoạt động kinh doanh hợp nhất/riêng như là một bộ phận hợp thành của tổng chi phí thuê.

**(v) Chi phí đi vay**

Chi phí đi vay bao gồm chi phí lãi vay, phí thu xếp tín dụng, chi phí tài chính, chi phí giao dịch và lệ phí vay. Chi phí đi vay được ghi nhận là chi phí trong năm khi chi phí này phát sinh, ngoại trừ trường hợp chi phí đi vay liên quan đến các khoản vay cho mục đích hình thành tài sản đủ điều kiện vốn hóa chi phí đi vay thì khi đó chi phí đi vay sẽ được vốn hóa và được ghi vào nguyên giá các tài sản này.

**(w) Báo cáo bộ phận**

Một bộ phận là một hợp phần có thể xác định riêng biệt của Tập đoàn tham gia vào việc cung cấp các sản phẩm hoặc dịch vụ liên quan (bộ phận chia theo hoạt động kinh doanh), hoặc cung cấp sản phẩm hoặc dịch vụ trong một môi trường kinh tế cụ thể (bộ phận chia theo vùng địa lý), mỗi bộ phận này chịu rủi ro và thu được lợi ích khác biệt với các bộ phận khác. Mẫu báo cáo bộ phận chính yếu và thứ yếu của Tập đoàn là dựa theo bộ phận chia theo hoạt động kinh doanh và vùng địa lý theo thứ tự tương ứng.

**(x) Các bên liên quan**

Các bên được xem là bên liên quan của Tập đoàn nếu một bên có khả năng, trực tiếp hay gián tiếp, kiểm soát bên kia hay có ảnh hưởng đáng kể đến bên kia trong việc đưa ra các quyết định ảnh hưởng đến tình hình tài chính và hoạt động kinh doanh. Các bên cũng được xem là bên liên quan nếu các bên cùng chịu sự kiểm soát chung hay chịu ảnh hưởng đáng kể chung. Các bên liên quan có thể là các công ty hoặc các cá nhân, bao gồm cả các thành viên gia đình thân cận của các cá nhân được coi là liên quan. Các bên liên quan cá nhân là các cán bộ quản lý chủ chốt có thẩm quyền và trách nhiệm trong việc lập kế hoạch, chỉ đạo và kiểm soát hoạt động của Công ty, bao gồm các giám đốc và cán bộ của Công ty. Các công ty liên quan bao gồm các nhà đầu tư, công ty mẹ cấp cao nhất và các công ty con và công ty liên kết của các công ty này.

**Công ty TNHH Khai thác Chế biến Khoáng sản Núi Pháo và công ty con**  
**Thuyết minh báo cáo tài chính cho năm kết thúc ngày 31 tháng 12 năm 2019 (tiếp theo)**

**Mẫu B 09 – DN/HN**  
 (Ban hành theo Thông tư số 200/2014/TT-BTC và Thông tư số 202/2014/TT-BTC  
 ngày 22/12/2014 của Bộ Tài chính)

**4. Báo cáo bộ phận – Tập đoàn**

**(a) Bộ phận chia theo hoạt động kinh doanh**

Tập đoàn gồm các bộ phận chia theo hoạt động kinh doanh chính như sau:

	<b>Đồng Nghìn VND</b>	<b>Fluorit Nghìn VND</b>	<b>Vonfram Nghìn VND</b>	<b>Các bộ phận khác Nghìn VND</b>	<b>Tổng cộng Nghìn VND</b>
<b>Từ ngày 1 tháng 1 năm 2019 đến ngày 31 tháng 12 năm 2019</b>					
Doanh thu bộ phận	34.116.482	1.696.168.333	2.898.070.934	77.774.109	4.706.129.858
Lợi nhuận/(lỗ) gộp của bộ phận	8.001.037	1.113.758.999	(116.403.702)	(97.713.025)	907.643.309
Chi phí không phân bổ					243.795.499
Thu nhập từ hoạt động tài chính					931.258.565
Chi phí tài chính					1.295.286.009
Kết quả từ các hoạt động kinh doanh					299.820.366
Thu nhập khác					1.230.029.410
Chi phí khác					892.955.593
Chi phí thuế thu nhập doanh nghiệp					137.305.946
Lợi nhuận thuần sau thuế					499.588.237



**Công ty TNHH Khai thác Chế biến Khoáng sản Núi Pháo và công ty con**  
**Thuyết minh báo cáo tài chính cho năm kết thúc ngày 31 tháng 12 năm 2019 (tiếp theo)**

**Mẫu B 09 – DN/HN**  
 (Ban hành theo Thông tư số 200/2014/TT-BTC và Thông tư số 202/2014/TT-BTC  
 ngày 22/12/2014 của Bộ Tài chính)

Từ ngày 1 tháng 1 năm 2018 đến ngày 31 tháng 12 năm 2018	Các bộ phận			Tổng cộng Nghìn VND
	Đồng Nghìn VND	Fluorit Nghìn VND	Vonfram Nghìn VND	
Doanh thu bộ phận	942.301.136	1.381.223.555	4.215.790.172	6.865.010.875
Lợi nhuận gộp của bộ phận	552.386.941	903.148.750	792.281.375	2.349.940.438
Chi phí không phân bổ				229.140.636
Thu nhập từ hoạt động tài chính				126.475.217
Chi phí tài chính				1.209.657.244
Kết quả từ các hoạt động kinh doanh				1.037.617.775
Thu nhập khác				2.088.777
Chi phí khác				26.054.374
Chi phí thuế thu nhập doanh nghiệp				48.422.054
Lợi nhuận thuần sau thuế				965.230.124

**Công ty TNHH Khai thác Chế biến Khoáng sản Núi Pháo và công ty con**  
**Thuyết minh báo cáo tài chính cho năm kết thúc ngày 31 tháng 12 năm 2019 (tiếp theo)**

**Mẫu B 09 – DN/HN**  
*(Ban hành theo Thông tư số 200/2014/TT-BTC và Thông tư số 202/2014/TT-BTC ngày 22/12/2014 của Bộ Tài chính)*

Tại ngày 31 tháng 12 năm 2019	Các bộ phận			Tổng cộng Nghìn VND
	Đồng Nghìn VND	Fluorit Nghìn VND	Vonfram Nghìn VND	
Tài sản của bộ phận	169.576.607	838.267.996	1.881.267.726	3.946.185.302
Tài sản không phân bổ			1.057.072.973	22.047.490.875
<b>Tổng tài sản</b>				<b>25.993.676.177</b>
<b>Tổng nợ phải trả</b>				<b>17.429.131.497</b>
Tại ngày 1 tháng 1 năm 2019	Các bộ phận			Tổng cộng Nghìn VND
	Đồng Nghìn VND	Fluorit Nghìn VND	Vonfram Nghìn VND	
Tài sản của bộ phận	189.244.022	986.121.002	2.012.184.993	4.464.723.882
Tài sản không phân bổ			1.277.173.865	19.533.629.034
<b>Tổng tài sản</b>				<b>23.998.352.916</b>
<b>Tổng nợ phải trả</b>				<b>18.484.569.909</b>



**Công ty TNHH Khai thác Chế biến Khoáng sản Núi Pháo và công ty con**  
**Thuyết minh báo cáo tài chính cho năm kết thúc ngày 31 tháng 12 năm 2019 (tiếp theo)**

**Mẫu B 09 – DN/HN**  
 (Ban hành theo Thông tư số 200/2014/TT-BTC và Thông tư số 202/2014/TT-BTC  
 ngày 22/12/2014 của Bộ Tài chính)

**Từ ngày 1 tháng 1 năm 2019 đến  
 ngày 31 tháng 12 năm 2019**

	<b>Đồng Nghìn VND</b>	<b>Fluorit Nghìn VND</b>	<b>Vonfram Nghìn VND</b>	<b>Các bộ phận khác Nghìn VND</b>	<b>Tổng cộng Nghìn VND</b>
Chi tiêu vốn của bộ phận	467.834	85.520	155.979.770	35.436.976	191.970.100
Chi tiêu vốn không phân bổ	-	-	-	-	1.065.109.998
Khấu hao tài sản cố định	14.257.066	72.383.178	115.123.308	93.178.738	294.942.290
Khấu hao tài sản cố định không phân bổ	-	-	-	-	676.895.945
Chi phí trả trước kết chuyển vào hoạt động sản xuất kinh doanh chung không phân bổ theo bộ phận	-	-	-	-	41.924.590

**Từ ngày 1 tháng 1 năm 2018 đến  
 ngày 31 tháng 12 năm 2018**

	<b>Đồng Nghìn VND</b>	<b>Fluorit Nghìn VND</b>	<b>Vonfram Nghìn VND</b>	<b>Các bộ phận khác Nghìn VND</b>	<b>Tổng cộng Nghìn VND</b>
Chi tiêu vốn của bộ phận	12.582.007	40.755.435	141.991.766	858.003	196.187.211
Chi tiêu vốn không phân bổ	-	-	-	-	880.284.135
Khấu hao tài sản cố định	14.358.088	74.663.540	146.383.491	96.958.122	332.363.241
Khấu hao tài sản cố định không phân bổ	-	-	-	-	667.826.710
Chi phí trả trước kết chuyển vào hoạt động sản xuất kinh doanh chung không phân bổ theo bộ phận	-	-	-	-	213.257.118

**Công ty TNHH Khai thác Chế biến Khoáng sản Núi Pháo và công ty con**  
**Thuyết minh báo cáo tài chính cho năm kết thúc ngày 31 tháng 12 năm 2019 (tiếp theo)**

**Mẫu B 09 – DN/HN**  
*(Ban hành theo Thông tư số 200/2014/TT-BTC và Thông tư số 202/2014/TT-BTC ngày 22/12/2014 của Bộ Tài chính)*

**(b) Bộ phận chia theo vùng địa lý**

Tập đoàn gồm các bộ phận chia theo vùng địa lý chính như sau:

	Việt Nam Nghìn VND	Bỉ Nghìn VND	Cộng hòa Séc Nghìn VND	Nhật Bản Nghìn VND	Mỹ Nghìn VND	Singapore Nghìn VND	Các nước khác Nghìn VND	Tổng cộng Nghìn VND
<b>Tại ngày và cho năm kết thúc ngày 31 tháng 12 năm 2019</b>								
Doanh thu	65.355.666	1.616.222.115	225.482.636	945.394.214	616.156.308	104.764.762	1.132.754.157	4.706.129.858
bán ra ngoài	25.741.057.746	97.267.774	1.013.850	45.487.936	12.308.133	-	96.540.738	25.993.676.177
Tài sản của bộ phận	1.257.080.098	-	-	-	-	-	-	1.257.080.098
Chi tiêu vốn								

**Tại ngày 1 tháng 1 năm 2019 và  
cho năm kết thúc ngày 31 tháng 12 năm 2018**

	Việt Nam Nghìn VND	Bỉ Nghìn VND	Cộng hòa Séc Nghìn VND	Nhật Bản Nghìn VND	Mỹ Nghìn VND	Singapore Nghìn VND	Các nước khác Nghìn VND	Tổng cộng Nghìn VND
Doanh thu	991.899.199	1.262.874.650	813.509.380	995.738.741	655.357.744	1.404.428.741	741.202.420	6.865.010.875
bán ra ngoài	23.630.018.909	211.464.347	-	68.068.207	17.102.787	11.983.149	59.715.517	23.998.352.916
Tài sản của bộ phận	1.076.471.346	-	-	-	-	-	-	1.076.471.346
Chi tiêu vốn								



**Công ty TNHH Khai thác Chế biến Khoáng sản Núi Pháo và công ty con**  
**Thuyết minh báo cáo tài chính cho năm kết thúc ngày 31 tháng 12 năm 2019 (tiếp theo)**

**Mẫu B 09 – DN/HN**

(Ban hành theo Thông tư số 200/2014/TT-BTC và Thông tư số 202/2014/TT-BTC ngày 22/12/2014 của Bộ Tài chính)

**5. Tiền và các khoản tương đương tiền**

	<u>Tập đoàn</u>		<u>Công ty</u>	
	31/12/2019	1/1/2019	31/12/2019	1/1/2019
	Nghìn VND	Nghìn VND	Nghìn VND	Nghìn VND
Tiền mặt	90.493	138.199	87.444	126.482
Tiền gửi ngân hàng	940.120.793	263.076.238	852.556.910	122.493.428
Các khoản tương đương tiền	772.957.650	195.000.000	772.957.650	195.000.000
	<b>1.713.168.936</b>	<b>458.214.437</b>	<b>1.625.602.004</b>	<b>317.619.910</b>

**6. Phải thu ngắn hạn của khách hàng**

**Phải thu ngắn hạn của khách hàng chi tiết theo khách hàng lớn**

	<u>Tập đoàn</u>		<u>Công ty</u>	
	31/12/2019	1/1/2019	31/12/2019	1/1/2019
	Nghìn VND	Nghìn VND	Nghìn VND	Nghìn VND
<i>Công ty liên quan</i>				
MTC – công ty con	-	-	95.801.800	-
<i>Công ty liên quan</i>				
Bán cho một công ty liên quan của một thành viên thuộc Hội đồng Thành viên	-	554.016.930	-	554.016.930
<i>Các bên khác</i>				
Khách hàng mua Vonfram	185.752.001	253.451.877	38.364.786	11.983.149
Khách hàng mua Fluorspar	64.831.341	64.623.036	64.831.341	64.623.036
Khách hàng mua Bismuth	1.941.870	51.231.040	1.941.870	51.231.040
Khách hàng mua Đồng	27.744.460	36.524.594	27.744.460	36.524.594
Các khách hàng khác	144.151	474.212	144.151	474.212
	<b>280.413.823</b>	<b>960.321.689</b>	<b>228.828.408</b>	<b>718.852.961</b>

Khoản phải thu thương mại từ công ty liên quan không có đảm bảo, không tính lãi và thu được khi đến hạn.

Khoản phải thu thương mại từ bên liên quan không có đảm bảo, tính lãi 1%/tháng kể từ ngày đến hạn thanh toán và thu được trong vòng 90 ngày kể từ ngày bán.

**7. Phải thu về cho vay ngắn hạn**

Phải thu về cho vay phản ánh các khoản vay cấp cho Công ty Cổ phần Tập đoàn Masan – công ty mẹ cấp cao nhất vào thời điểm cuối năm. Khoản vay này không được bảo đảm và có lãi suất 8,2% một năm.

**Công ty TNHH Khai thác Chế biến Khoáng sản Núi Pháo và công ty con**  
**Thuyết minh báo cáo tài chính cho năm kết thúc ngày 31 tháng 12 năm 2019 (tiếp theo)**

**Mẫu B 09 – DN/HN**

(Ban hành theo Thông tư số 200/2014/TT-BTC và Thông tư số 202/2014/TT-BTC ngày 22/12/2014 của Bộ Tài chính)

**8. Phải thu ngắn hạn và dài hạn khác**

	<u>Tập đoàn</u>		<u>Công ty</u>	
	<u>31/12/2019</u> Nghìn VND	<u>1/1/2019</u> Nghìn VND	<u>31/12/2019</u> Nghìn VND	<u>1/1/2019</u> Nghìn VND
<b>Phải thu ngắn hạn khác</b>				
Phải thu từ việc bán các khoản phải thu tiền bồi thường (a)	-	10.000.000	-	10.000.000
Phải thu phí thương mại từ các công ty liên quan (b)	10.519.342	10.294.685	53.173.496	27.081.953
Phải thu và lợi nhuận được chia (c)	-	-	242.112.368	555.112.368
Phải thu tiền cấp quyền khai thác khoáng sản (d)	239.835.807	-	239.835.807	-
Phải thu ngắn hạn khác (e)	10.482.800	466.722.611	8.423.331	406.329.379
	<b>260.837.949</b>	<b>487.017.296</b>	<b>543.545.002</b>	<b>998.523.700</b>
<b>Phải thu dài hạn khác</b>				
Phải thu tiền bồi thường giải phóng mặt bằng từ UBND tỉnh Thái Nguyên (f)	1.249.999.696	1.303.754.210	1.249.999.696	1.303.754.210
Nộp tiền ký quỹ cho Quỹ Bảo vệ Môi trường (g)	53.869.202	30.990.592	53.869.202	30.990.592
Phải thu dài hạn khác	-	562.828	-	562.828
	<b>1.303.868.898</b>	<b>1.335.307.630</b>	<b>1.303.868.898</b>	<b>1.335.307.630</b>

- (a) Phải thu từ việc bán các khoản phải thu tiền bồi thường từ công ty mẹ cấp trung không được đảm bảo, thu theo thỏa thuận và không chịu lãi. Trong năm 2019, thỏa thuận bán các khoản phải thu tiền bồi thường trong quá khứ đã bị hủy bỏ.
- (b) Một phần của khoản phải thu này là khoản trả hộ một công ty mẹ cấp trung không có đảm bảo, thu theo thỏa thuận và không chịu lãi.
- (c) Đây là lợi nhuận được chia phải thu từ lợi nhuận sau thuế chưa phân phối của Công ty TNHH Vonfram Masan (“MTC”) – công ty con.
- (d) Khoản phải thu tiền cấp quyền khai thác khoáng sản (“TCQKTKS”) thể hiện tiền cấp quyền khai thác khoáng sản bổ sung của Công ty cho năm 2018 và 2019 và phí hành chính liên quan mà Công ty đã nộp cho cơ quan có thẩm quyền dựa trên tính toán tạm thời của Tổng cục Địa chất và Khoáng sản Việt Nam (“TCĐCKSVN”) theo Công văn số 3724/ĐCKS-KTĐCKS ngày 28 tháng 12 năm 2018 (“Công văn 3724”).



**Công ty TNHH Khai thác Chế biến Khoáng sản Núi Pháo và công ty con**  
**Thuyết minh báo cáo tài chính cho năm kết thúc ngày 31 tháng 12 năm 2019 (tiếp theo)**

**Mẫu B 09 – DN/HN**

*(Ban hành theo Thông tư số 200/2014/TT-BTC và Thông tư số 202/2014/TT-BTC  
ngày 22/12/2014 của Bộ Tài chính)*

Công ty không đồng ý với khoản tiền bổ sung này và cơ sở của Công văn 3724 vì Ban Giám đốc Công ty cho rằng công văn này là không hợp lý và không theo đúng quy định hiện hành. Ví dụ:

- Căn cứ theo quy định hiện hành, yêu cầu nộp TCQKTKS cho năm 2018 phải được thông báo cho Công ty trước ngày 31 tháng 12 năm 2017 (Công ty nhận được thông báo ngày 28/12/2018); và
- Giá được sử dụng để tính phí cấp quyền khai thác khoáng sản (hay tiền cấp quyền khai thác khoáng sản) được xác định dựa trên giá tính thuế tài nguyên. Theo quy định tại Nghị định số 12/2015/NĐ-CP ngày 12 tháng 2 năm 2015 của Chính phủ và hướng dẫn tại Thông tư số 152/2015/TT-BTC ngày 2 tháng 10 năm 2015 của Bộ Tài chính về Thuế tài nguyên, nếu doanh nghiệp khai thác tài nguyên không bán ra mà phải qua chế biến, sản xuất, giá tài nguyên sẽ không bao gồm chi phí chế biến với điều kiện là giá đó phải nằm trong bảng giá tính thuế do Ủy ban Nhân dân Tỉnh quy định. Sản phẩm của Công ty là sản phẩm công nghiệp mà giá để tính thuế tài nguyên được xác định theo giá cao hơn giữa giá bán trừ (-) chi phí chế biến và giá tính thuế do Ủy ban Nhân dân Tỉnh quy định. TCĐCKSVN đã không sử dụng giá tính thuế được áp dụng cho sản phẩm công nghiệp mà sử dụng giá tính thuế áp dụng cho quặng vonfram (hàm lượng:  $0,1\% < WO_3 < 0,3\%$ ).

Ban Giám đốc cho rằng Công ty đã trích lập đầy đủ dự phòng cho các khoản nợ phải trả đối với TCQKTKS dựa trên diễn giải của Công ty về quy định pháp luật liên quan, bao gồm các quy định về tiền cấp quyền khai thác khoáng sản và các quy định về thuế tài nguyên. Công ty đã nộp TCQKTKS theo Quyết định số 500/QĐ-BTNMT do Bộ Tài nguyên và Môi trường (“BTNMT”) ban hành ngày 4 tháng 3 năm 2015. Do đó, khoản tiền nộp theo Công văn 3724 được coi là khoản phải thu tiền trả trước. Công ty đã gửi công văn lên cơ quan quản lý các cấp để nêu rõ vấn đề này và xin giải quyết phù hợp. Kết quả cuối cùng có thể phụ thuộc vào việc kiểm tra và thanh tra của một số cơ quan quản lý liên quan.

- (e) Một phần khoản phải thu ngắn hạn khác tại ngày 1 tháng 1 năm 2019 là khoản trả hộ một nhà đầu tư và một công ty mẹ cấp trung không có đảm bảo, phải thu theo thỏa thuận và không chịu lãi. Trong năm 2019, do việc hủy bỏ đã nêu trên đây tại Thuyết minh 8(a), khoản phải thu khác có liên quan đến thỏa thuận đó đã được xóa sổ.
- (f) Khoản phải thu dài hạn thể hiện khoản phải thu Ngân sách Nhà nước liên quan đến chi phí đền bù giải phóng mặt bằng mà Dự án Khai thác chế biến khoáng sản Núi Pháo đã chi trả cho các hộ gia đình nằm trong vùng bị ảnh hưởng của dự án tại Xã Hà Thượng, Huyện Đại Từ, Tỉnh Thái Nguyên. Khoản phải thu này có thể được bù trừ với tiền thuê đất hàng năm trong các năm sau này.
- (g) Công ty phải ký quỹ cho nghĩa vụ đóng cửa mỏ và nghĩa vụ phục hồi môi trường cho Quỹ Bảo vệ Môi trường. Theo quyết định 1536/QĐ-BTNMT do BTNMT ban hành ngày 20 tháng 6 năm 2019, kế hoạch phục hồi mỏ đòi hỏi tăng khoản ký quỹ lên 123.460 triệu VND. Khoản ký quỹ còn lại tại ngày trên là 87.692 triệu VND được phê duyệt cho trả góp hàng năm trong vòng 10 năm kể từ năm 2019. Đối với các lần ký quỹ trong tương lai, tiền ký quỹ trả góp sẽ bao gồm yếu tố trượt giá căn cứ vào chỉ số giá tiêu dùng hàng năm theo quy định tại Thông tư số 38/2015/TT-BTNMT ngày 30 tháng 6 năm 2015.

**Công ty TNHH Khai thác Chế biến Khoáng sản Núi Pháo và công ty con**  
**Thuyết minh báo cáo tài chính cho năm kết thúc ngày 31 tháng 12 năm 2019 (tiếp theo)**

**Mẫu B 09 – DN/HN**

(Ban hành theo Thông tư số 200/2014/TT-BTC và Thông tư số 202/2014/TT-BTC  
 ngày 22/12/2014 của Bộ Tài chính)

**9. Hàng tồn kho**

	Giá gốc			
	<u>Tập đoàn</u>		<u>Công ty</u>	
	31/12/2019	1/1/2019	31/12/2019	1/1/2019
	Nghìn VND	Nghìn VND	Nghìn VND	Nghìn VND
Hàng mua đang đi trên đường	54.194.594	25.063.835	18.721.128	10.582.310
Nguyên vật liệu	234.193.031	161.741.099	110.758.504	116.635.718
Công cụ và dụng cụ	572.289.604	556.865.085	563.533.267	545.497.988
Chi phí sản xuất kinh doanh dờ đang	138.890.306	139.717.724	8.614.035	6.486.583
Thành phẩm	1.214.829.514	722.157.166	818.667.243	485.441.705
Hàng hóa	739.273.589	-	739.273.589	-
Hàng gửi đi bán	136.852.970	11.239.354	-	-
	<b>3.090.523.608</b>	<b>1.616.784.263</b>	<b>2.259.567.766</b>	<b>1.164.644.304</b>



**Công ty TNHH Khai thác Chế biến Khoáng sản Núi Pháo và công ty con  
Thuyết minh báo cáo tài chính cho năm kết thúc ngày 31 tháng 12 năm 2019 (tiếp theo)**

**Mẫu B 09 – DN/HN**  
(Ban hành theo Thông tư số 200/2014/TT-BTC và Thông tư số 202/2014/TT-BTC  
ngày 22/12/2014 của Bộ Tài chính)

**10. Tài sản cố định hữu hình**

**Tập đoàn:**

Nguyên giá	Nhà cửa và vật kiến trúc Nghìn VND	Máy móc và thiết bị Nghìn VND	Dụng cụ văn phòng Nghìn VND	Phương tiện vận chuyển Nghìn VND	Tài sản khai thác khoáng sản		Tổng cộng Nghìn VND
					Nghìn VND	khác Nghìn VND	
Số dư đầu năm	4.735.682.221	12.767.135.221	42.109.546	21.262.887	19.486.702	17.585.676.577	
Tăng trong năm	-	1.555.000	-	-	69.634.852	71.189.852	
Chuyển từ chi phí xây dựng cơ bản dở dang (Thuyết minh 13)	347.106.893	110.567.626	609.535 (321.217)	-	-	458.284.054 (4.092.554)	
Thanh lý	-	-	-	(3.771.337)	-	-	
Quyết toán chi phí xây dựng cơ bản:							
▪ Điều chỉnh do thu tiền từ thỏa thuận dần xếp vụ kiện tại trọng tài quốc tế (Thuyết minh 36(i))	(110.338.241)	(873.823.664)	-	-	-	(984.161.905)	
▪ Điều chỉnh khác do quyết toán chi phí	(4.177.005)	(41.541.479)	-	-	-	(45.718.484)	
Số dư cuối năm	4.968.273.868	11.963.892.704	42.397.864	17.491.550	89.121.554	17.081.177.540	
<b>Giá trị hao mòn lũy kế</b>							
Số dư đầu năm	814.667.279	2.902.583.512	36.741.957	14.253.408	4.194.447	3.772.440.603	
Khấu hao trong năm	268.813.481	694.607.819	2.010.387 (321.217)	2.425.934 (3.771.337)	3.520.855	971.378.476 (4.092.554)	
Thanh lý	-	-	-	-	-	-	
Số dư cuối năm	1.083.480.760	3.597.191.331	38.431.127	12.908.005	7.715.302	4.739.726.525	
<b>Giá trị còn lại</b>							
Số dư đầu năm	3.921.014.942	9.864.551.709	5.367.589	7.009.479	15.292.255	13.813.235.974	
Số dư cuối năm	3.884.793.108	8.366.701.373	3.966.737	4.583.545	81.406.252	12.341.451.015	

**Công ty TNHH Khai thác Chế biến Khoáng sản Núi Pháo và công ty con  
Thuyết minh báo cáo tài chính cho năm kết thúc ngày 31 tháng 12 năm 2019 (tiếp theo)**

**Mẫu B 09 – DN/HN**  
(Ban hành theo Thông tư số 200/2014/TT-BTC và Thông tư số 202/2014/TT-BTC  
ngày 22/12/2014 của Bộ Tài chính)

**Công ty:**

	Nhà cửa và vật kiến trúc Nghìn VND	Máy móc và thiết bị Nghìn VND	Dụng cụ văn phòng Nghìn VND	Phương tiện vận chuyển Nghìn VND	Tài sản khai thác khoáng sản khác Nghìn VND	Tổng cộng Nghìn VND
<b>Nguyên giá</b>						
Số dư đầu năm	4.450.209.217	11.250.436.550	36.616.099	21.262.888	19.486.702	15.778.011.456
Tăng trong năm	-	-	-	-	69.634.852	69.634.852
Chuyển từ chi phí xây dựng cơ bản dở dang (Thuyết minh 13)	347.106.893	105.347.462	609.535	-	-	453.063.890
Thanh lý	-	-	(321.217)	(3.771.337)	-	(4.092.554)
Quyết toán chi phí xây dựng cơ bản:						
▪ Điều chỉnh do thu tiền từ thỏa thuận dần xếp vụ kiện lại trong tài quốc tế (Thuyết minh 36(i))	(109.897.458)	(873.823.664)	-	-	-	(983.721.122)
▪ Điều chỉnh do quyết toán chi phí	(4.617.787)	(20.747.711)	-	-	-	(25.365.498)

Số dư cuối năm	4.682.800.865	10.461.212.637	36.904.417	17.491.551	89.121.554	15.287.531.024
<b>Giá trị hao mòn lũy kế</b>						
Số dư đầu năm	741.436.793	2.625.261.613	31.780.035	14.253.408	4.194.447	3.416.926.296
Khấu hao trong năm	252.179.562	638.021.976	1.623.647	2.425.934	3.520.855	897.771.974
Thanh lý	-	-	(321.217)	(3.771.337)	-	(4.092.554)
Số dư cuối năm	993.616.355	3.263.283.589	33.082.465	12.908.005	7.715.302	4.310.605.716
<b>Giá trị còn lại</b>						
Số dư đầu năm	3.708.772.424	8.625.174.937	4.836.064	7.009.480	15.292.255	12.361.085.160
Số dư cuối năm	3.689.184.510	7.197.929.048	3.821.952	4.583.546	81.406.252	10.976.925.308



**Công ty TNHH Khai thác Chế biến Khoáng sản Núi Pháo và công ty con**  
**Thuyết minh báo cáo tài chính cho năm kết thúc ngày 31 tháng 12 năm 2019 (tiếp theo)**

**Mẫu B 09 – DN/HN**

(Ban hành theo Thông tư số 200/2014/TT-BTC và Thông tư số 202/2014/TT-BTC ngày 22/12/2014 của Bộ Tài chính)

Bao gồm trong nguyên giá tài sản cố định hữu hình của Tập đoàn và Công ty có các tài sản có nguyên giá tương ứng là 49.896 triệu VND và 44.253 triệu VND đã khấu hao hết tại ngày 31 tháng 12 năm 2019 (1/1/2019: 36.275 triệu VND và 36.275 triệu VND), nhưng vẫn đang được sử dụng.

Tại ngày 31 tháng 12 năm 2019, tài sản cố định hữu hình của Công ty có giá trị còn lại là 10.977 tỷ VND được thế chấp tại ngân hàng để bảo đảm cho các khoản trái phiếu dài hạn đã phát hành của Công ty (1/1/2019: 12.361 tỷ VND) (Thuyết minh 22(b)).

## 11. Tài sản cố định hữu hình thuê tài chính

### Tập đoàn và Công ty:

Công ty thuê thiết bị thí nghiệm để phân tích hàm lượng kim loại trong sản phẩm. Thiết bị thí nghiệm này được coi là tài sản thuê tài chính dựa trên điều khoản và điều kiện của hợp đồng thuê.

Bao gồm trong tài sản cố định cố định hữu hình thuê tài chính của Công ty có các tài sản với nguyên giá 67.300 triệu VND đã được khấu hao hết tại ngày 31 tháng 12 năm 2019 (1/1/2019: 67.300 triệu VND), nhưng vẫn đang được sử dụng.

## 12. Tài sản cố định vô hình

### Tập đoàn:

	<b>Phần mềm máy vi tính Nghìn VND</b>	<b>Quyền khai thác khoáng sản Nghìn VND</b>	<b>Tổng cộng Nghìn VND</b>
<b>Nguyên giá</b>			
Số dư đầu năm	101.374.908	588.370.818	689.745.726
Chuyển từ chi phí xây dựng cơ bản dở dang (Thuyết minh 13)	8.402.684	-	8.402.684
Số dư cuối năm	109.777.592	588.370.818	698.148.410
<b>Giá trị hao mòn lũy kế</b>			
Số dư đầu năm	62.324.658	127.570.031	189.894.689
Khấu hao trong năm	12.220.766	30.550.328	42.771.094
Số dư cuối năm	74.545.424	158.120.359	232.665.783
<b>Giá trị còn lại</b>			
Số dư đầu năm	39.050.250	460.800.787	499.851.037
Số dư cuối năm	35.232.168	430.250.459	465.482.627

**Công ty TNHH Khai thác Chế biến Khoáng sản Núi Pháo và công ty con**  
**Thuyết minh báo cáo tài chính cho năm kết thúc ngày 31 tháng 12 năm 2019 (tiếp theo)**

**Mẫu B 09 – DN/HN**

(Ban hành theo Thông tư số 200/2014/TT-BTC và Thông tư số 202/2014/TT-BTC ngày 22/12/2014 của Bộ Tài chính)

**Công ty:**

	<b>Phần mềm máy vi tính Nghìn VND</b>	<b>Quyền khai thác khoáng sản Nghìn VND</b>	<b>Tổng cộng Nghìn VND</b>
<b>Nguyên giá</b>			
Số dư đầu năm	95.688.852	588.370.818	684.059.670
Chuyển từ chi phí xây dựng cơ bản dở dang (Thuyết minh 13)	8.402.684	-	8.402.684
Số dư cuối năm	104.091.536	588.370.818	692.462.354
<b>Giá trị hao mòn lũy kế</b>			
Số dư đầu năm	57.956.883	127.570.031	185.526.914
Khấu hao trong năm	11.374.261	30.550.328	41.924.589
Số dư cuối năm	69.331.144	158.120.359	227.451.503
<b>Giá trị còn lại</b>			
Số dư đầu năm	37.731.969	460.800.787	498.532.756
Số dư cuối năm	34.760.392	430.250.459	465.010.851

Trong nguyên giá tài sản cố định vô hình của Tập đoàn và Công ty có các tài sản với nguyên giá 15.291 triệu VND và 12.384 triệu VND đã được khấu hao hết tại ngày 31 tháng 12 năm 2019 (1/1/2019: 12.007 triệu VND và 12.007 triệu VND), nhưng vẫn đang được sử dụng.

Tại ngày 31 tháng 12 năm 2019, tài sản cố định vô hình của Công ty có giá trị còn lại là 465 tỷ VND được thế chấp tại các ngân hàng để đảm bảo cho các trái phiếu dài hạn đã phát hành bởi Công ty (1/1/2019: 499 tỷ VND) (Thuyết minh 22(b)).

**Công ty TNHH Khai thác Chế biến Khoáng sản Núi Pháo và công ty con**  
**Thuyết minh báo cáo tài chính cho năm kết thúc ngày 31 tháng 12 năm 2019 (tiếp theo)**

**Mẫu B 09 – DN/HN**

(Ban hành theo Thông tư số 200/2014/TT-BTC và Thông tư số 202/2014/TT-BTC ngày 22/12/2014 của Bộ Tài chính)

**13. Chi phí xây dựng cơ bản dở dang**

	<u>Tập đoàn</u>		<u>Công ty</u>	
	2019 Nghìn VND	2018 Nghìn VND	2019 Nghìn VND	2018 Nghìn VND
Số dư đầu năm	1.429.178.901	987.802.403	1.397.177.327	973.151.245
Tăng trong năm	734.397.494	1.064.767.223	676.317.988	1.016.623.493
Chuyển sang tài sản cố định hữu hình (Thuyết minh 10)	(458.284.054)	(601.822.916)	(453.063.890)	(587.904.142)
Chuyển sang tài sản cố định vô hình (Thuyết minh 12)	(8.402.684)	-	(8.402.684)	-
Chuyển sang chi phí trả trước ngắn hạn	(2.402.398)	(16.874.540)	-	-
Chuyển sang chi phí trả trước dài hạn (Thuyết minh 15)	-	(4.693.269)	-	(4.693.269)
<b>Số dư cuối năm</b>	<b>1.694.487.259</b>	<b>1.429.178.901</b>	<b>1.612.028.741</b>	<b>1.397.177.327</b>

Trong năm, chi phí vay được vốn hóa vào xây dựng cơ bản dở dang của Tập đoàn và Công ty trị giá là 55 tỷ VND (2018: 41 tỷ VND).

Tại ngày báo cáo, xây dựng cơ bản dở dang của Công ty chủ yếu phản ánh chi phí đền bù đất, chi phí phát triển mỏ và nhà máy và các chi phí khác được vốn hóa liên quan đến các đập chưa đêui quặng; được thế chấp tại ngân hàng để bảo đảm cho các trái phiếu dài hạn đã phát hành của Công ty (Thuyết minh 22(b)).

Các công trình xây dựng cơ bản dở dang lớn như sau:

	<u>Tập đoàn</u>		<u>Công ty</u>	
	31/12/2019 Nghìn VND	1/1/2019 Nghìn VND	31/12/2019 Nghìn VND	1/1/2019 Nghìn VND
Đền bù đất	709.194.565	591.813.635	709.194.565	591.813.635
Giải phóng mặt bằng, di dời cơ sở hạ tầng và các chi phí khác	196.250.365	176.876.721	196.250.365	176.876.721
Nhà xưởng, máy móc và thiết bị	608.943.655	455.725.660	608.943.655	455.725.660
Các đập chứa đêui quặng	30.254.309	112.928.231	30.254.309	112.928.231
Các tài sản khác	149.844.365	91.834.654	67.385.847	59.833.080
<b>Tổng cộng</b>	<b>1.694.487.259</b>	<b>1.429.178.901</b>	<b>1.612.028.741</b>	<b>1.397.177.327</b>



**Công ty TNHH Khai thác Chế biến Khoáng sản Núi Pháo và công ty con**  
**Thuyết minh báo cáo tài chính cho năm kết thúc ngày 31 tháng 12 năm 2019 (tiếp theo)**

**Mẫu B 09 – DN/HN**

(Ban hành theo Thông tư số 200/2014/TT-BTC và Thông tư số 202/2014/TT-BTC ngày 22/12/2014 của Bộ Tài chính)

**14. Đầu tư tài chính**

	<u>Tập đoàn</u>		<u>Công ty</u>	
	31/12/2019 Nghìn VND	1/1/2019 Nghìn VND	31/12/2019 Nghìn VND	1/1/2019 Nghìn VND
<b>Đầu tư vào công ty con</b>				
Đầu tư vào MTC	-	-	1.469.603.500	1.461.077.710
<b>Đầu tư nắm giữ đến ngày đáo hạn – Ngắn hạn</b>				
Tiền gửi có kỳ hạn	5.900.000	-	5.900.000	-
<b>Đầu tư nắm giữ đến ngày đáo hạn – Dài hạn</b>				
Tiền gửi có kỳ hạn	-	5.900.000	-	5.900.000

Công ty chưa xác định giá trị hợp lý của khoản đầu tư này để thuyết minh trong báo cáo tài chính bởi vì không có giá niêm yết trên thị trường cho các công cụ tài chính này và Chuẩn mực Kế toán Việt Nam, Chế độ Kế toán Doanh nghiệp Việt Nam hiện không có hướng dẫn về cách tính giá trị hợp lý sử dụng các kỹ thuật định giá. Giá trị hợp lý của khoản đầu tư này có thể khác với giá gốc.

**15. Chi phí trả trước dài hạn**

**Tập đoàn:**

	Chi phí đền bù giải phóng mặt bằng Nghìn VND	Chi phí khai thác khoáng sản khác Nghìn VND	Chi phí trả trước khác Nghìn VND	Tổng cộng Nghìn VND
Số dư đầu năm	1.031.622.692	1.502.657.304	73.723.382	2.608.003.378
Tăng trong năm	-	175.640.219	19.409.468	195.049.687
Chuyển từ phải thu dài hạn	49.061.244	-	-	49.061.244
Phân bổ trong năm	(73.905.933)	(103.167.364)	(19.995.379)	(197.068.676)
Số dư cuối năm	1.006.778.003	1.575.130.159	73.137.471	2.655.045.633

**Công ty TNHH Khai thác Chế biến Khoáng sản Núi Pháo và công ty con**  
**Thuyết minh báo cáo tài chính cho năm kết thúc ngày 31 tháng 12 năm 2019 (tiếp theo)**

**Mẫu B 09 – DN/HN**

(Ban hành theo Thông tư số 200/2014/TT-BTC và Thông tư số 202/2014/TT-BTC ngày 22/12/2014 của Bộ Tài chính)

**Công ty:**

	<b>Chi phí đền bù giải phóng mặt bằng Nghìn VND</b>	<b>Chi phí khai thác khoáng sản khác Nghìn VND</b>	<b>Chi phí trả trước khác Nghìn VND</b>	<b>Tổng cộng Nghìn VND</b>
Số dư đầu năm	1.031.622.692	1.502.657.304	50.971.912	2.585.251.908
Tăng trong năm	-	175.640.219	18.395.286	194.035.505
Chuyển từ phải thu dài hạn	49.061.244	-	-	49.061.244
Phân bổ trong năm	(73.905.933)	(103.167.364)	(15.434.545)	(192.507.842)
<b>Số dư cuối năm</b>	<b>1.006.778.003</b>	<b>1.575.130.159</b>	<b>53.932.653</b>	<b>2.635.840.815</b>

**16. Tài sản thuế thu nhập hoãn lại**

**(i) Tài sản thuế thu nhập hoãn lại được ghi nhận**

	<b>Tập đoàn</b>		<b>Công ty</b>	
	<b>31/12/2019 Nghìn VND</b>	<b>1/1/2019 Nghìn VND</b>	<b>31/12/2019 Nghìn VND</b>	<b>1/1/2019 Nghìn VND</b>
Lợi nhuận chưa thực hiện	-	1.282.349	-	-

**(ii) Thuế thu nhập hoãn lại phải trả được ghi nhận**

	<b>Tập đoàn</b>		<b>Công ty</b>	
	<b>31/12/2019 Nghìn VND</b>	<b>1/1/2019 Nghìn VND</b>	<b>31/12/2019 Nghìn VND</b>	<b>1/1/2019 Nghìn VND</b>
Lỗ chưa thực hiện	3.900.259	-	-	-

**Công ty TNHH Khai thác Chế biến Khoáng sản Núi Pháo và công ty con**  
**Thuyết minh báo cáo tài chính cho năm kết thúc ngày 31 tháng 12 năm 2019 (tiếp theo)**

**Mẫu B 09 – DN/HN**

(Ban hành theo Thông tư số 200/2014/TT-BTC và Thông tư số 202/2014/TT-BTC ngày 22/12/2014 của Bộ Tài chính)

**(iii) Tài sản và nợ thuế thu nhập hoãn lại chưa được ghi nhận**

Tài sản/nợ thuế thu nhập hoãn lại chưa được ghi nhận như sau:

**Tập đoàn:**

	31/12/2019		1/1/2019	
	Chênh lệch tạm thời Nghìn VND	Giá trị tính thuế Nghìn VND	Chênh lệch tạm thời Nghìn VND	Giá trị tính thuế Nghìn VND
Lỗi tính thuế (*)	242.519.744	24.251.974	-	-
Các chênh lệch tạm thời được khấu trừ	(2.753.820)	(1.180.269)	64.456.800	7.977.739

(\*) Lỗi tính thuế hết hiệu lực vào năm 2024. Khoản này có thể có thay đổi tùy thuộc kết quả kiểm tra và thanh tra của cơ quan thuế.

**Công ty:**

	31/12/2019		1/1/2019	
	Chênh lệch tạm thời Nghìn VND	Giá trị tính thuế Nghìn VND	Chênh lệch tạm thời Nghìn VND	Giá trị tính thuế Nghìn VND
Các chênh lệch tạm thời được khấu trừ	(18.097.740)	(2.714.661)	30.641.180	4.596.177

**17. Phải trả người bán ngắn hạn**

**Phải trả người bán ngắn hạn chi tiết theo nhà cung cấp lớn**

	Giá gốc và số có khả năng trả nợ			
	Tập đoàn:		Công ty:	
	31/12/2019 Nghìn VND	1/1/2019 Nghìn VND	31/12/2019 Nghìn VND	1/1/2019 Nghìn VND
<b>Công ty liên quan</b>				
MTC – công ty con	-	-	216.713.178	144.891.935
<b>Các bên khác</b>				
Nhà thầu khai thác mỏ	66.822.505	160.034.508	66.822.505	160.034.508
Nhà thầu xây dựng đập chứa đê ôi quặng	5.612.223	21.923.474	5.612.223	21.923.474
Nhà thầu tư vấn	-	5.416.545	-	5.416.545
Các nhà cung cấp khác	252.105.811	338.918.054	192.202.285	221.324.267
	324.540.539	526.292.581	481.350.191	553.590.729

Khoản phải trả thương mại cho công ty liên quan không được đảm bảo, không chịu lãi và phải trả theo yêu cầu của công ty liên quan.



**Công ty TNHH Khai thác Chế biến Khoáng sản Núi Pháo và công ty con**  
**Thuyết minh báo cáo tài chính cho năm kết thúc ngày 31 tháng 12 năm 2019 (tiếp theo)**

**Mẫu B 09 – DN/HN**

(Ban hành theo Thông tư số 200/2014/TT-BTC và Thông tư số 202/2014/TT-BTC ngày 22/12/2014 của Bộ Tài chính)

**18. Người mua trả tiền trước ngắn hạn**

Người mua trả tiền trước ngắn hạn chi tiết theo khách hàng lớn

	<u>Tập đoàn</u>		<u>Công ty</u>	
	31/12/2019 Nghìn VND	1/1/2019 Nghìn VND	31/12/2019 Nghìn VND	1/1/2019 Nghìn VND
<i>Công ty liên quan</i>				
MTC - công ty con	-	-	-	286.007.881
<i>Các bên khác</i>				
Khách hàng mua tungsten	31.036.164	15.189.680	314.618	645.165
Khách hàng mua fluorspar (*)	1.073.439.647	224.566.119	1.073.439.647	224.566.119
Khách hàng mua bismuth	278.534	(1.085.811)	278.534	(1.085.811)
Khách hàng mua đồng	97.167	97.167	97.167	97.167
Các khách hàng khác	751.834	-	751.834	-
	<b>1.105.603.346</b>	<b>238.767.155</b>	<b>1.074.881.800</b>	<b>510.230.521</b>

(\*) Khoản trả tiền trước từ khách hàng mua fluorspar được trả hết hàng tháng thông qua kế hoạch giao hàng. Khoản trả tiền trước được một công ty mẹ cấp trung bảo lãnh, chịu phí trả trước dựa theo điều khoản thỏa thuận.

**19. Thuế và các khoản phải nộp Nhà nước**

Tập đoàn:

	1/1/2019 Nghìn VND	Số phải nộp trong năm Nghìn VND	Số đã nộp/bù trừ trong năm Nghìn VND	31/12/2019 Nghìn VND
Thuế giá trị gia tăng	-	439.814.323	(439.814.323)	-
Thuế xuất nhập khẩu	-	197.822.662	(197.822.662)	-
Thuế thu nhập doanh nghiệp	35.017.612	132.123.338	(39.134.370)	128.006.580
Thuế bảo vệ môi trường	-	93.693.635	(93.693.635)	-
Thuế thu nhập cá nhân	29.646.121	157.771.021	(124.372.931)	63.044.211
Thuế tài nguyên	-	302.907.910	(302.907.910)	-
Các loại thuế khác	1.881.247	52.860.176	(52.966.172)	1.775.251
	<b>66.544.980</b>	<b>1.376.993.065</b>	<b>(1.250.712.003)</b>	<b>192.826.042</b>

**Công ty TNHH Khai thác Chế biến Khoáng sản Núi Pháo và công ty con**  
**Thuyết minh báo cáo tài chính cho năm kết thúc ngày 31 tháng 12 năm 2019 (tiếp theo)**

**Mẫu B 09 – DN/HN**

(Ban hành theo Thông tư số 200/2014/TT-BTC và Thông tư số 202/2014/TT-BTC ngày 22/12/2014 của Bộ Tài chính)

**Công ty:**

	<b>1/1/2019</b> Nghìn VND	<b>Số phải nộp trong năm</b> Nghìn VND	<b>Số đã nộp/bù trừ trong năm</b> Nghìn VND	<b>31/12/2019</b> Nghìn VND
Thuế giá trị gia tăng	-	306.362.057	(306.362.057)	-
Thuế xuất nhập khẩu	-	197.404.190	(197.404.190)	-
Thuế thu nhập doanh nghiệp	35.017.612	132.123.338	(39.134.370)	128.006.580
Thuế bảo vệ môi trường	-	93.693.635	(93.693.635)	-
Thuế thu nhập cá nhân	21.108.586	154.700.404	(112.859.311)	62.949.679
Thuế tài nguyên	-	302.907.910	(302.907.910)	-
Các loại thuế khác	1.820.922	51.539.768	(51.642.400)	1.718.290
	<b>57.947.120</b>	<b>1.238.731.302</b>	<b>(1.104.003.873)</b>	<b>192.674.549</b>

**20. Chi phí phải trả ngắn hạn**

	<b><u>Tập đoàn</u></b>		<b><u>Công ty</u></b>	
	<b>31/12/2019</b> Nghìn VND	<b>1/1/2019</b> Nghìn VND	<b>31/12/2019</b> Nghìn VND	<b>1/1/2019</b> Nghìn VND
Tiền thương	59.959.470	83.288.151	55.630.142	77.861.500
Tiền lãi vay phải trả	190.448.156	240.292.745	188.693.626	239.999.494
Các chi phí tài chính khác	2.394.163	5.855.133	2.394.163	5.855.133
Thuế và phí tài nguyên	71.039.152	10.034.090	71.039.152	10.034.090
Chi phí xây dựng phải trả	14.187.389	80.589.745	12.437.016	80.329.654
Phí tư vấn	983.850	2.238.200	983.850	2.238.200
Chi phí hoạt động	315.875.370	270.349.978	314.074.753	262.141.482
	<b>654.887.550</b>	<b>692.648.042</b>	<b>645.252.702</b>	<b>678.459.553</b>

**Công ty TNHH Khai thác Chế biến Khoáng sản Núi Pháo và công ty con**  
**Thuyết minh báo cáo tài chính cho năm kết thúc ngày 31 tháng 12 năm 2019 (tiếp theo)**

**Mẫu B 09 – DN/HN**

(Ban hành theo Thông tư số 200/2014/TT-BTC và Thông tư số 202/2014/TT-BTC ngày 22/12/2014 của Bộ Tài chính)

**21. Phải trả ngắn hạn và dài hạn khác**

Phải trả ngắn hạn và dài hạn khác bao gồm các khoản sau:

	<u>Tập đoàn</u>		<u>Công ty</u>	
	31/12/2019 Nghìn VND	1/1/2019 Nghìn VND	31/12/2019 Nghìn VND	1/1/2019 Nghìn VND
<b>Ngắn hạn:</b>				
<b>Phải trả Công ty Cổ phần Tập đoàn Masan (“MSN”) – công ty mẹ cấp cao nhất</b>				
Chi phí tài chính – ngắn hạn (c)	1.124.123.839	-	1.124.123.839	-
<b>Phải trả Công ty Cổ phần Tài nguyên Masan (“MSR”) – công ty mẹ cấp trung</b>				
Phần lợi nhuận được chia từ Hợp đồng Hợp tác Kinh doanh (a)	49.962.110	44.598.599	38.286.412	32.922.901
<b>Phải trả Công ty Cổ phần Tài nguyên Masan Thái Nguyên (“MRTN”) – Nhà đầu tư</b>				
Lợi nhuận phân phối phải trả (b)	558.685.906	-	558.685.906	-
<b>Phải trả Công ty TNHH MTV Thương Mại và Đầu tư Thái Nguyên (“TNTT”) – Nhà đầu tư</b>				
Lợi nhuận phân phối phải trả (b)	141.314.094	169	141.314.094	-
<b>Phải trả khác cho bên thứ ba</b>				
Phải trả khác – ngắn hạn	329.976	62.151.154	324.688	4.570.060
	<b>1.874.415.925</b>	<b>106.749.922</b>	<b>1.862.734.939</b>	<b>37.492.961</b>
<b>Dài hạn:</b>				
<b>Phải trả MSN – công ty mẹ cấp cao nhất</b>				
Chi phí tài chính – dài hạn (c)	-	583.049.664	-	583.049.664
<b>Phải trả MSR – công ty mẹ cấp trung</b>				
Chi phí tài chính – dài hạn (c)	-	909.990.961	-	909.990.961
Hợp đồng Hợp tác Kinh doanh (a)	3.000.000.000	2.500.000.000	2.000.000.000	1.500.000.000
	<b>3.000.000.000</b>	<b>3.993.040.625</b>	<b>2.000.000.000</b>	<b>2.993.040.625</b>



**Công ty TNHH Khai thác Chế biến Khoáng sản Núi Pháo và công ty con**  
**Thuyết minh báo cáo tài chính cho năm kết thúc ngày 31 tháng 12 năm 2019 (tiếp theo)**

**Mẫu B 09 – DN/HN**

*(Ban hành theo Thông tư số 200/2014/TT-BTC và Thông tư số 202/2014/TT-BTC  
ngày 22/12/2014 của Bộ Tài chính)*

- (a) Các khoản phải trả dài hạn khác theo HĐHTKD của NPM phản ánh khoản đóng góp của MSR theo các HĐHTKD ngày 21 tháng 9 năm 2018 và sửa đổi 4 lần sau đó, theo đó MSR sử dụng số tiền thu được từ trái phiếu trị giá lần lượt là 1.000 tỷ VND, 500 tỷ VND và 500 tỷ VND cho các hoạt động hợp tác kinh doanh với Công ty. Các HĐHTKD có thời hạn lần lượt là ba mươi sáu (36), sáu mươi (60) và sáu mươi (60) tháng hợp tác kể từ khi Công ty nhận được tiền thu được từ hợp đồng hợp tác kinh doanh vào tháng 9 năm 2018, tháng 11 năm 2018 và tháng 5 năm 2019. Lợi nhuận được phân chia theo tỷ lệ thỏa thuận quy định trong HĐHTKD.

Các khoản phải trả dài hạn khác theo HĐHTKD của MTC phản ánh khoản đóng góp của MSR theo HĐHTKD ngày 16 tháng 11 năm 2018 và sửa đổi 2 lần sau đó, theo đó MSR sử dụng số tiền thu được từ trái phiếu trị giá 1.000 tỷ VND cho các hoạt động hợp tác kinh doanh với MTC. HĐHTKD có thời hạn sáu mươi (60) tháng hợp tác kể từ khi MTC nhận được tiền thu được từ hợp đồng hợp tác kinh doanh. Lợi nhuận được phân chia theo tỷ lệ thỏa thuận quy định trong HĐHTKD.

- (b) Các khoản phân phối lợi nhuận phải trả các nhà đầu tư không được đảm bảo, không chịu lãi và phải trả dựa trên các điều khoản thỏa thuận giữa các bên (Thuyết minh 26).
- (c) Trong năm, Công ty, MSN và MSR đã ký hợp đồng tái cơ cấu nợ. Theo đó, chi phí tài chính phải trả cho MSR được hoán đổi thành khoản phải trả cho MSN. Các số dư sau hợp đồng tái cơ cấu nợ không được đảm bảo, không chịu lãi và phải hoàn trả vào ngày 31 tháng 12 năm 2020.



**Công ty TNHH Khai thác Chế biến Khoáng sản Núi Pháo và công ty con**  
**Thuyết minh báo cáo tài chính cho năm kết thúc ngày 31 tháng 12 năm 2019 (tiếp theo)**

**Mẫu B 09 – DN/HN**

(Ban hành theo Thông tư số 200/2014/TT-BTC và Thông tư số 202/2014/TT-BTC ngày 22/12/2014 của Bộ Tài chính)

Điều khoản và điều kiện của các khoản vay ngắn hạn tại ngày báo cáo hiện còn số dư như sau:

Loại tiền	Tập đoàn		Công ty		
	31/12/2019	1/1/2019	31/12/2019	1/1/2019	
	Nghìn VND	Nghìn VND	Nghìn VND	Nghìn VND	
Khoản vay ngân hàng được đảm bảo (i)	USD	864.314.359	1.160.156.911	864.314.359	1.160.156.911
Khoản vay ngân hàng được đảm bảo (i)	VND	150.308.000	-	150.308.000	-
Khoản vay ngân hàng được đảm bảo (ii)	VND	1.082.810.380	808.600.820	1.082.810.380	808.600.820
Khoản vay ngân hàng được đảm bảo (ii)	USD	15.908.877	201.929.965	15.908.877	201.929.965
Khoản vay ngân hàng được đảm bảo (iii)	USD	164.877.248	296.673.339	-	-
Khoản vay ngân hàng được đảm bảo (iii)	VND	504.905.811	-	-	-
Khoản vay ngân hàng được đảm bảo (iv)	VND	150.245.000	-	150.245.000	-
Khoản vay ngân hàng được đảm bảo (v)	USD	155.757.627	-	-	-
Khoản vay ngân hàng được đảm bảo (v)	VND	57.915.778	-	-	-
Khoản vay ngân hàng được đảm bảo (vi)	USD	41.814.000	-	-	-
		<b>3.188.857.080</b>	<b>2.467.361.035</b>	<b>2.263.586.616</b>	<b>2.170.687.696</b>

- (i) Khoản vay bằng USD và VND từ một bên liên quan chịu lãi suất lần lượt từ 3,88% đến 4,93% một năm và từ 8,95% đến 9,47% một năm. Khoản vay được đảm bảo bằng một phần phải thu ngắn hạn của Công ty và 11,12% cổ phiếu đã phát hành của Công ty Cổ phần Tài nguyên Masan do Công ty TNHH Tầm nhìn Masan (“MH”) nắm giữ.
- (ii) Khoản vay từ một ngân hàng trong nước được đảm bảo bằng hàng tồn kho và một phần phải thu ngắn hạn của Công ty. Các khoản vay cụ thể giải ngân bằng USD và VND chịu lãi suất lần lượt trong khoảng từ 4,5% đến 5,5% và từ 6,8% đến 9,5% một năm.
- (iii) Các khoản vay cụ thể giải ngân bằng USD và VND bởi MTC – một công ty con, chịu lãi suất tương ứng trong khoảng từ 5% đến 6,3% một năm và từ 8,3% đến 9,6% một năm.
- (iv) Các khoản vay cụ thể giải ngân bằng VND bởi Công ty chịu lãi suất trong khoảng từ 9,3% đến 9,6% một năm.
- Các khoản vay tại các mục (a)(iii) và (a)(iv) từ một ngân hàng trong nước được đảm bảo bằng 11,12% cổ phiếu đã phát hành của MSR do MH nắm giữ.
- (v) Khoản vay từ hai chi nhánh của một ngân hàng nước ngoài tại Việt Nam không được đảm bảo. Các khoản vay cụ thể giải ngân bằng USD và VND chịu lãi suất tương ứng trong khoảng từ 4,5% đến 4,6% một năm và 6,8% một năm.
- (vi) Khoản vay bằng USD từ một ngân hàng nước ngoài được đảm bảo bằng một phần phải thu ngắn hạn và toàn bộ tài khoản ngân hàng của MTC mở tại ngân hàng này. Các khoản vay cụ thể giải ngân bằng USD chịu lãi suất trong khoảng từ 3,3% đến 3,9% một năm.



**Công ty TNHH Khai thác Chế biến Khoáng sản Núi Pháo và công ty con**  
**Thuyết minh báo cáo tài chính cho năm kết thúc ngày 31 tháng 12 năm 2019 (tiếp theo)**

**Mẫu B 09 – DN/HN**

(Ban hành theo Thông tư số 200/2014/TT-BTC và Thông tư số 202/2014/TT-BTC ngày 22/12/2014 của Bộ Tài chính)

**(b) Vay dài hạn, trái phiếu phát hành và nợ thuê tài chính dài hạn**

	<b>Tập đoàn và Công ty</b>	
	<b>31/12/2019</b>	<b>1/1/2019</b>
	<b>Nghìn VND</b>	<b>Nghìn VND</b>
Vay dài hạn (i)	-	2.890.782.439
Phát hành trái phiếu dài hạn (ii)	6.555.191.429	7.009.718.846
	6.555.191.429	9.900.501.285
Khoản đến hạn trả trong vòng 12 tháng (Thuyết minh (a))	(4.568.426.661)	-
	1.986.764.768	9.900.501.285

**(i) Vay dài hạn**

Các khoản vay dài hạn tại ngày 1 tháng 1 năm 2019 phản ánh khoản vay không được đảm bảo từ các nhà đầu tư. Khoản vay này chịu lãi theo thỏa thuận giữa các bên. Năm 2019, Công ty đã thanh toán toàn bộ khoản vay bằng tiền mặt.

**(ii) Trái phiếu dài hạn**

Điều khoản và điều kiện của trái phiếu dài hạn hiện còn số dư như sau:

	<b>Loại tiền</b>	<b>Năm đáo hạn</b>	<b>Tập đoàn và Công ty</b>	
			<b>31/12/2019</b>	<b>1/1/2019</b>
			<b>Nghìn VND</b>	<b>Nghìn VND</b>
Phát hành trái phiếu có bảo đảm (a)	VND	2020	3.570.177.119	5.519.052.180
Phát hành trái phiếu có bảo đảm (b)	VND	2020	998.249.542	994.333.333
Phát hành trái phiếu có bảo đảm (c)	VND	2023	496.989.214	496.333.333
Phát hành trái phiếu có bảo đảm (d)	VND	2024	496.533.333	-
Phát hành trái phiếu có bảo đảm (e)	VND	2022	298.133.333	-
Phát hành trái phiếu có bảo đảm (f)	VND	2022	198.711.110	-
Phát hành trái phiếu có bảo đảm (g)	VND	2022	99.288.889	-
Phát hành trái phiếu có bảo đảm (h)	VND	2022	188.648.889	-
Phát hành trái phiếu có bảo đảm (i)	VND	2022	208.460.000	-
			6.555.191.429	7.009.718.846

- (a) Số trái phiếu không chuyển đổi bằng VND do Công ty phát hành có kỳ hạn 5 năm và chịu lãi suất 8% trong 12 tháng đầu. Sau khi kết thúc 12 tháng đầu tiên, lãi suất được điều chỉnh mỗi ba tháng và tính bằng trung bình cộng của lãi suất tiền gửi tiết kiệm kỳ hạn 12 tháng trả lãi sau của các ngân hàng tham chiếu có liên quan cộng 3%. Trái phiếu được đảm bảo bằng một số tài sản dài hạn của Công ty (Thuyết minh 10, Thuyết minh 12 và Thuyết minh 13).

**Công ty TNHH Khai thác Chế biến Khoáng sản Núi Pháo và công ty con**  
**Thuyết minh báo cáo tài chính cho năm kết thúc ngày 31 tháng 12 năm 2019 (tiếp theo)**

**Mẫu B 09 – DN/HN**

*(Ban hành theo Thông tư số 200/2014/TT-BTC và Thông tư số 202/2014/TT-BTC ngày 22/12/2014 của Bộ Tài chính)*

- (b) Số trái phiếu không chuyển đổi bằng VND do Công ty phát hành có kỳ hạn 2 năm và chịu lãi suất 9,5% một năm. Trái phiếu được đảm bảo bằng 10,44% cổ phiếu đã phát hành của MSR nắm giữ bởi MH. Đại diện của các trái chủ là Công ty Cổ phần Chứng khoán Kỹ thương.
- (c) Số trái phiếu không chuyển đổi bằng VND do Công ty phát hành có kỳ hạn 5 năm và chịu lãi suất 10% trong 12 tháng đầu. Sau khi kết thúc 12 tháng đầu tiên, lãi suất được điều chỉnh mỗi sáu tháng và tính bằng trung bình cộng của lãi suất tiền gửi tiết kiệm kỳ hạn 12 tháng trả lãi sau của các ngân hàng tham chiếu có liên quan cộng 3,25%. Trái phiếu được đảm bảo bằng 5,22% cổ phiếu đã phát hành của MSR nắm giữ bởi MH. Đại diện của các trái chủ là Công ty Cổ phần Chứng khoán Kỹ thương.
- (d) Số trái phiếu không chuyển đổi bằng VND do Công ty phát hành có kỳ hạn 5 năm và chịu lãi suất 10,2% trong 12 tháng đầu. Sau khi kết thúc 12 tháng đầu tiên, lãi suất được điều chỉnh mỗi sáu tháng và tính bằng trung bình cộng của lãi suất tiền gửi tiết kiệm kỳ hạn 12 tháng trả lãi sau của các ngân hàng tham chiếu có liên quan cộng 3,3%. Trái phiếu được đảm bảo bằng 5,62% cổ phiếu đã phát hành của MSR nắm giữ bởi MH. Đại diện của các trái chủ là Công ty Cổ phần Chứng khoán Kỹ thương.
- (e) Số trái phiếu không chuyển đổi bằng VND do Công ty phát hành có kỳ hạn 3 năm và chịu lãi suất 10% trong 12 tháng đầu. Sau khi kết thúc 12 tháng đầu tiên, lãi suất được điều chỉnh mỗi sáu tháng và tính bằng trung bình cộng của lãi suất tiền gửi tiết kiệm kỳ hạn 12 tháng trả lãi sau của các ngân hàng tham chiếu có liên quan cộng 3,1%. Trái phiếu được đảm bảo bằng 3,37% cổ phiếu đã phát hành của MSR nắm giữ bởi MH. Đại diện của các trái chủ là Công ty Cổ phần Chứng khoán Kỹ thương.
- (f) Số trái phiếu không chuyển đổi bằng VND do Công ty phát hành có kỳ hạn 3 năm và chịu lãi suất 10% trong 12 tháng đầu. Sau khi kết thúc 12 tháng đầu tiên, lãi suất được điều chỉnh mỗi sáu tháng và tính bằng trung bình cộng của lãi suất tiền gửi tiết kiệm kỳ hạn 12 tháng trả lãi sau của các ngân hàng tham chiếu có liên quan cộng 3,1%. Trái phiếu được đảm bảo bằng 2,25% cổ phiếu đã phát hành của MSR nắm giữ bởi MH. Đại diện của các trái chủ là Công ty Cổ phần Chứng khoán Kỹ thương.
- (g) Số trái phiếu không chuyển đổi bằng VND do Công ty phát hành có kỳ hạn 3 năm và chịu lãi suất 10% trong 12 tháng đầu. Sau khi kết thúc 12 tháng đầu tiên, lãi suất được điều chỉnh mỗi sáu tháng và tính bằng trung bình cộng của lãi suất tiền gửi tiết kiệm kỳ hạn 12 tháng trả lãi sau của các ngân hàng tham chiếu có liên quan cộng 3,1%. Trái phiếu được đảm bảo bằng một số cổ phiếu đã phát hành của MSR nắm giữ bởi MH sẽ được quyết toán trước ngày 31 tháng 3 năm 2020. Đại diện của các trái chủ là Công ty Cổ phần Chứng khoán Kỹ thương.
- (h) Số trái phiếu không chuyển đổi bằng VND do Công ty phát hành có kỳ hạn 3 năm và chịu lãi suất 10% trong 12 tháng đầu. Sau khi kết thúc 12 tháng đầu tiên, lãi suất được điều chỉnh mỗi sáu tháng và tính bằng trung bình cộng của lãi suất tiền gửi tiết kiệm kỳ hạn 12 tháng trả lãi sau của các ngân hàng tham chiếu có liên quan cộng 3,1%. Trái phiếu được đảm bảo bằng một số cổ phiếu đã phát hành của MSR nắm giữ bởi MH, sẽ được quyết toán trước ngày 31 tháng 3 năm 2020. Đại diện của các trái chủ là Công ty Cổ phần Chứng khoán Kỹ thương.
- (i) Số trái phiếu không chuyển đổi bằng VND do Công ty phát hành có kỳ hạn 3 năm và chịu lãi suất 10% trong 12 tháng đầu. Sau khi kết thúc 12 tháng đầu tiên, lãi suất được điều chỉnh mỗi sáu tháng và tính bằng trung bình cộng của lãi suất tiền gửi tiết kiệm kỳ hạn 12 tháng trả lãi sau của các ngân hàng tham chiếu có liên quan cộng 3,1%. Trái phiếu được đảm bảo bằng 11,62% cổ phiếu đã phát hành của MSR nắm giữ bởi MH. Đại diện của các trái chủ là Công ty Cổ phần Chứng khoán Kỹ thương.

Giá trị trái phiếu có đảm bảo này được ghi nhận sau khi trừ đi phí thu xếp phải hành trái phiếu.

**Công ty TNHH Khai thác Chế biến Khoáng sản Núi Pháo và công ty con**  
**Thuyết minh báo cáo tài chính cho năm kết thúc ngày 31 tháng 12 năm 2019 (tiếp theo)**

**Mẫu B 09 – DN/HN**

*(Ban hành theo Thông tư số 200/2014/TT-BTC và Thông tư số 202/2014/TT-BTC ngày 22/12/2014 của Bộ Tài chính)*

**23. Dự phòng phải trả dài hạn**

Biến động của các khoản dự phòng phải trả dài hạn trong năm như sau:

**Tập đoàn và Công ty:**

	<b>Khôi phục môi trường mỏ Nghìn VND</b>	<b>Quyền khai thác mỏ Nghìn VND</b>	<b>Tổng cộng Nghìn VND</b>
Số dư đầu năm	26.218.097	466.446.187	492.664.284
Dự phòng lập trong năm	72.903.844	36.480.630	109.384.474
Dự phòng sử dụng trong năm	-	(73.145.651)	(73.145.651)
Số dư cuối năm	99.121.941	429.781.166	528.903.107



**Công ty TNHH Khai thác Chế biến Khoáng sản Núi Pháo và công ty con  
Thuyết minh báo cáo tài chính cho năm kết thúc ngày 31 tháng 12 năm 2019 (tiếp theo)**

**Mẫu B 09 – DN/HN**  
(Ban hành theo Thông tư số 200/2014/TT-BTC và Thông tư số 202/2014/TT-BTC  
ngày 22/12/2014 của Bộ Tài chính)

**24. Thay đổi vốn chủ sở hữu**

**Tập đoàn:**

	<b>Vốn góp Nghìn VND</b>	<b>Lợi nhuận sau thuế chưa phân phối Nghìn VND</b>	<b>Vốn chủ sở hữu thuộc về các chủ sở hữu của Công ty Nghìn VND</b>	<b>Lợi ích cổ đông không kiểm soát Nghìn VND</b>	<b>Tổng vốn chủ sở hữu Nghìn VND</b>
<b>Số dư tại ngày 1 tháng 1 năm 2019</b>	4.789.010.000	44.425.515	4.833.435.515	410.770.018	5.244.205.533
Lợi nhuận thuần trong năm	-	818.984.599	818.984.599	146.245.525	965.230.124
Mua phần vốn của cổ đông không kiểm soát	-	(138.638.107)	(138.638.107)	(557.014.374)	(695.652.481)
Phân phối lợi nhuận	-	-	-	(169)	(169)
<b>Số dư tại ngày 1 tháng 1 năm 2019</b>	4.789.010.000	724.772.007	5.513.782.007	1.000	5.513.783.007
Vốn góp	3.259.699.226	-	3.259.699.226	-	3.259.699.226
Lợi nhuận thuần trong năm	-	499.588.391	499.588.391	(154)	499.588.237
Phân phối lợi nhuận (Thuyết minh 26)	-	(700.000.000)	(700.000.000)	-	(700.000.000)
Mua phần vốn của cổ đông không kiểm soát (*)	-	(8.525.790)	(8.525.790)	-	(8.525.790)
<b>Số dư tại ngày 31 tháng 12 năm 2019</b>	8.048.709.226	515.834.608	8.564.543.834	846	8.564.544.680

(\*) Khoản này liên quan đến chi phí giao dịch cho việc mua lại lợi ích cổ đông không kiểm soát trong năm 2018 được xác định sau ngày 31 tháng 12 năm 2018.

**Công ty TNHH Khai thác Chế biến Khoáng sản Núi Pháo và công ty con  
Thuyết minh báo cáo tài chính cho năm kết thúc ngày 31 tháng 12 năm 2019 (tiếp theo)**

**Mẫu B 09 – DN/HN**

(Ban hành theo Thông tư số 200/2014/TT-BTC và Thông tư số 202/2014/TT-BTC  
ngày 22/12/2014 của Bộ Tài chính)

**Công ty:**

	<b>Vốn góp Nghìn VND</b>	<b>Lợi nhuận sau thuế chưa phân phối Nghìn VND</b>	<b>Tổng vốn chủ sở hữu Nghìn VND</b>
<b>Số dư tại ngày 1 tháng 1 năm 2019</b>	4.789.010.000	124.872.694	4.913.882.694
Lợi nhuận thuần trong năm	-	769.232.819	769.232.819
<b>Số dư tại ngày 1 tháng 1 năm 2019</b>	4.789.010.000	894.105.513	5.683.115.513
Vốn góp	3.259.699.226	-	3.259.699.226
Lợi nhuận thuần trong năm	-	684.936.956	684.936.956
Phân phối lợi nhuận (Thuyết minh 26)	-	(700.000.000)	(700.000.000)
<b>Số dư tại ngày 31 tháng 12 năm 2019</b>	8.048.709.226	879.042.469	8.927.751.695

**25. Vốn góp**

Vốn pháp định được duyệt và đã góp của Công ty là:

	<b>Được duyệt và đã góp</b>			
	<b>31/12/2019</b>		<b>1/1/2019</b>	
	<b>Nghìn VND</b>	<b>%</b>	<b>Nghìn VND</b>	<b>%</b>
Công ty TNHH MTV Thương mại và Đầu tư Thái Nguyên (“TNTI”)	1.624.851.500	20%	718.351.500	15%
Công ty TNHH MTV Tài Nguyên Masan Thái Nguyên (“MRTN”)	6.423.857.726	80%	4.070.658.500	85%
	8.048.709.226	100%	4.789.010.000	100%

Công ty TNHH MTV Thương Mại và Đầu tư Thái Nguyên và Công ty TNHH MTV Tài Nguyên Masan Thái Nguyên đều được thành lập tại Việt Nam. Công ty mẹ cấp cao nhất, Công ty Cổ phần Tập đoàn Masan, cũng được thành lập tại Việt Nam.

Biến động vốn điều lệ đã góp trong năm như sau:

	<b>2019 Nghìn VND</b>	<b>2018 Nghìn VND</b>
Số dư đầu năm	4.789.010.000	4.789.010.000
Góp vốn bằng tiền mặt của TNTI	906.500.000	-
Góp vốn bằng tiền mặt của MRTN	2.353.199.226	-
<b>Số dư cuối năm</b>	<b>8.048.709.226</b>	<b>4.789.010.000</b>

**Công ty TNHH Khai thác Chế biến Khoáng sản Núi Pháo và công ty con**  
**Thuyết minh báo cáo tài chính cho năm kết thúc ngày 31 tháng 12 năm 2019 (tiếp theo)**

**Mẫu B 09 – DN/HN**

(Ban hành theo Thông tư số 200/2014/TT-BTC và Thông tư số 202/2014/TT-BTC ngày 22/12/2014 của Bộ Tài chính)

**26. Phân chia lợi nhuận**

Ngày 15 tháng 10 năm 2019, Hội đồng Thành viên Công ty đã quyết định phân chia 700 tỷ VND lợi nhuận sau thuế lũy kế tại ngày 30 tháng 9 năm 2019.

**27. Các khoản mục ngoài Bảng cân đối kế toán**

**(a) Tài sản thuê ngoài**

Các khoản tiền thuê tối thiểu trong tương lai phải trả cho các hợp đồng thuê hoạt động không được hủy ngang như sau:

	<b>Tập đoàn</b>		<b>Công ty</b>	
	<b>31/12/2019</b>	<b>1/1/2019</b>	<b>31/12/2019</b>	<b>1/1/2019</b>
	<b>Nghìn VND</b>	<b>Nghìn VND</b>	<b>Nghìn VND</b>	<b>Nghìn VND</b>
Trong vòng một năm	2.145.000	2.460.000	2.145.000	-
Trong vòng hai đến năm năm	-	5.740.000	-	-
	<b>2.145.000</b>	<b>8.200.000</b>	<b>2.145.000</b>	<b>-</b>

**(b) Ngoại tệ các loại**

**Tập đoàn:**

	<b>31/12/2019</b>		<b>1/1/2019</b>	
	<b>Nguyên tệ</b>	<b>Tương đương Nghìn VND</b>	<b>Nguyên tệ</b>	<b>Tương đương Nghìn VND</b>
USD	30.746.796	710.558.466	9.766.512	227.402.336

**Công ty:**

	<b>31/12/2019</b>		<b>1/1/2019</b>	
	<b>Nguyên tệ</b>	<b>Tương đương Nghìn VND</b>	<b>Nguyên tệ</b>	<b>Tương đương Nghìn VND</b>
USD	27.065.926	625.493.550	4.574.532	105.854.658

**(c) Nợ khó đòi đã xử lý**

	<b>Tập đoàn</b>		<b>Công ty</b>	
	<b>31/12/2019</b>	<b>1/1/2019</b>	<b>31/12/2019</b>	<b>1/1/2019</b>
	<b>Nghìn VND</b>	<b>Nghìn VND</b>	<b>Nghìn VND</b>	<b>Nghìn VND</b>
Nợ khó đòi đã xử lý	21.507.965	16.433.002	14.652.401	9.577.438



**Công ty TNHH Khai thác Chế biến Khoáng sản Núi Pháo và công ty con**  
**Thuyết minh báo cáo tài chính cho năm kết thúc ngày 31 tháng 12 năm 2019 (tiếp theo)**

**Mẫu B 09 – DN/HN**

(Ban hành theo Thông tư số 200/2014/TT-BTC và Thông tư số 202/2014/TT-BTC ngày 22/12/2014 của Bộ Tài chính)

**(d) Cam kết chi tiêu vốn**

Tại ngày 31 tháng 12 năm 2019, Tập đoàn và Công ty có các cam kết vốn sau đã được duyệt nhưng chưa được phản ánh trong bảng cân đối kế toán:

	<u>Tập đoàn</u>		<u>Công ty</u>	
	<b>31/12/2019</b>	<b>1/1/2019</b>	<b>31/12/2019</b>	<b>1/1/2019</b>
	<b>Ngàn VND</b>	<b>Ngàn VND</b>	<b>Ngàn VND</b>	<b>Ngàn VND</b>
Đã được duyệt nhưng chưa ký kết hợp đồng	1.040.288	24.397.849	1.040.288	22.394.049
Đã được duyệt và đã ký kết hợp đồng	14.594.996	57.111.513	13.518.203	43.564.746
	<b>15.635.284</b>	<b>81.509.362</b>	<b>14.558.491</b>	<b>65.958.795</b>

**(e) Điều chỉnh giá bán chính thức**

Như đã trình bày tại Thuyết minh 3(r), Tập đoàn và Công ty có các cam kết theo các hợp đồng mua bán nhằm điều chỉnh giá bán sản phẩm dựa trên giá thị trường tương lai niêm yết tại London Metal Bulletin (“LMB”) tại ngày định giá chính thức đã thỏa thuận. Doanh thu sơ bộ được ghi nhận dựa trên giá trị hợp lý ước tính của tổng giá trị các khoản phải thu. Doanh thu sẽ được điều chỉnh tại ngày định giá chính thức sau ngày kết thúc kỳ kế toán này.

Tại ngày 31 tháng 12 năm 2019, tổng doanh thu tính theo giá thị trường đã ghi nhận trên cơ sở ước tính sơ bộ là 301 tỷ VND (1/1/2019: 384 tỷ VND).

**28. Doanh thu bán hàng**

Tổng doanh thu thể hiện tổng giá trị hàng bán, không bao gồm thuế giá trị gia tăng.

**29. Doanh thu hoạt động tài chính**

	<u>Tập đoàn</u>		<u>Công ty</u>	
	<b>2019</b>	<b>2018</b>	<b>2019</b>	<b>2018</b>
	<b>Ngàn VND</b>	<b>Ngàn VND</b>	<b>Ngàn VND</b>	<b>Ngàn VND</b>
Lãi tiền gửi và cho vay	38.615.617	26.127.733	37.673.783	66.780.968
Lãi chênh lệch tỷ giá	78.308.024	59.710.104	58.561.715	31.426.822
Thanh toán chi phí lãi vay trước đây từ thỏa thuận dần xếp vụ kiện tại trọng tài quốc tế (Thuyết minh 36 (i))	809.725.000	-	809.725.000	-
Thu nhập từ lợi nhuận được chia	-	-	-	386.986.866
Doanh thu hoạt động tài chính khác	4.609.924	40.637.380	4.609.924	40.637.380
	<b>931.258.565</b>	<b>126.475.217</b>	<b>910.570.422</b>	<b>525.832.036</b>

**Công ty TNHH Khai thác Chế biến Khoáng sản Núi Pháo và công ty con**  
**Thuyết minh báo cáo tài chính cho năm kết thúc ngày 31 tháng 12 năm 2019 (tiếp theo)**

**Mẫu B 09 – DN/HN**

(Ban hành theo Thông tư số 200/2014/TT-BTC và Thông tư số 202/2014/TT-BTC ngày 22/12/2014 của Bộ Tài chính)

**30. Chi phí tài chính**

	<u>Tập đoàn</u>		<u>Công ty</u>	
	2019	2018	2019	2018
	Nghìn VND	Nghìn VND	Nghìn VND	Nghìn VND
Chi phí lãi vay	800.763.893	922.379.894	751.892.587	899.313.596
Chi phí tài chính cho HĐHTKD	283.809.018	76.790.955	182.341.639	67.672.479
Chi phí đi vay	81.571.517	85.590.268	75.086.030	73.547.903
Lỗi chênh lệch tỷ giá	54.140.686	62.956.443	36.485.714	34.744.271
Chi phí tài chính khác	75.000.895	61.939.684	72.318.571	61.939.684
	<b>1.295.286.009</b>	<b>1.209.657.244</b>	<b>1.118.124.541</b>	<b>1.137.217.933</b>

**31. Thu nhập khác**

	<u>Tập đoàn</u>		<u>Công ty</u>	
	2019	2018	2019	2018
	Nghìn VND	Nghìn VND	Nghìn VND	Nghìn VND
Đền bù khác theo thỏa thuận dàn xếp vụ kiện tại trọng tài quốc tế (Thuyết minh 36(i))	1.212.834.666	-	1.212.834.666	-
Thu nhập từ các chi phí yêu cầu công ty con hoàn trả	-	-	123.047.403	87.944.526
Lãi do thanh lý tài sản cố định	977.273	1.405.023	977.273	1.405.023
Lãi do bán phế liệu	9.741.897	-	9.741.897	-
Các khoản khác	6.475.574	683.754	27.242.079	653.257
	<b>1.230.029.410</b>	<b>2.088.777</b>	<b>1.373.843.318</b>	<b>90.002.806</b>

**Công ty TNHH Khai thác Chế biến Khoáng sản Núi Pháo và công ty con**  
**Thuyết minh báo cáo tài chính cho năm kết thúc ngày 31 tháng 12 năm 2019 (tiếp theo)**

**Mẫu B 09 – DN/HN**

(Ban hành theo Thông tư số 200/2014/TT-BTC và Thông tư số 202/2014/TT-BTC ngày 22/12/2014 của Bộ Tài chính)

**32. Chi phí khác**

	<u>Tập đoàn</u>		<u>Công ty</u>	
	2019 Nghìn VND	2018 Nghìn VND	2019 Nghìn VND	2018 Nghìn VND
Chi phí khác do thỏa thuận dàn xếp vụ kiện tại trọng tài quốc tế (Thuyết minh 36(i))	522.246.200	-	522.246.200	-
Hủy bỏ thỏa thuận bán các khoản phải thu tiền bồi thường trước đây (Thuyết minh 8(a))	256.200.000	-	256.200.000	-
Đền bù cho việc hủy bỏ thỏa thuận bán các khoản phải thu tiền bồi thường (Thuyết minh 8(a))	74.736.877	-	74.736.877	-
Chi phí liên quan đến các khoản yêu cầu công ty con hoàn trả	-	-	123.047.403	87.944.526
Các khoản phạt thuế	32.403.137	-	31.987.247	-
Các khoản khác	7.369.379	26.054.374	7.343.023	25.804.914
	<b>892.955.593</b>	<b>26.054.374</b>	<b>1.015.560.750</b>	<b>113.749.440</b>

**33. Thuế thu nhập**

**(a) Ghi nhận trong báo cáo kết quả hoạt động kinh doanh**

	<u>Tập đoàn</u>		<u>Công ty</u>	
	2019 Nghìn VND	2018 Nghìn VND	2019 Nghìn VND	2018 Nghìn VND
<b>Chi phí thuế thu nhập hiện hành</b>				
Năm hiện hành	128.006.580	35.017.612	128.006.580	35.017.612
Dự phòng thiếu trong những năm trước	4.116.758	-	4.116.758	-
	<b>132.123.338</b>	<b>35.017.612</b>	<b>132.123.338</b>	<b>35.017.612</b>
<b>Lợi ích thuế thu nhập hoãn lại</b>				
Phát sinh chênh lệch tạm thời	5.182.608	13.404.442	-	-
	<b>137.305.946</b>	<b>48.422.054</b>	<b>132.123.338</b>	<b>35.017.612</b>



**Công ty TNHH Khai thác Chế biến Khoáng sản Núi Pháo và công ty con**  
**Thuyết minh báo cáo tài chính cho năm kết thúc ngày 31 tháng 12 năm 2019 (tiếp theo)**

**Mẫu B 09 – DN/HN**

(Ban hành theo Thông tư số 200/2014/TT-BTC và Thông tư số 202/2014/TT-BTC ngày 22/12/2014 của Bộ Tài chính)

**(b) Đối chiếu thuế suất thực tế**

	<u>Tập đoàn</u>		<u>Công ty</u>	
	2019	2018	2019	2018
	Ngàn VND	Ngàn VND	Ngàn VND	Ngàn VND
Lợi nhuận kế toán trước thuế	636.894.183	1.013.652.178	817.060.294	804.250.431
Thuế tính theo thuế suất của Công ty	95.534.127	152.047.827	122.559.044	120.637.565
Chi phí không được khấu trừ thuế	21.239.793	1.924.546	21.114.640	1.903.463
Ảnh hưởng của mức thuế suất khác áp dụng đối với thu nhập khác	23.930.063	1.046.025	23.930.063	1.046.025
Thu nhập không bị tính thuế	-	-	-	(58.048.030)
Ảnh hưởng của mức thuế suất khác áp dụng đối với công ty con	9.677.568	(25.522.959)	-	-
Ưu đãi thuế	(32.286.329)	(81.283.126)	(32.286.329)	(30.833.510)
Dự phòng thiếu trong những năm trước	4.116.758	-	4.116.758	-
Tài sản thuế thu nhập hoãn lại không được ghi nhận	24.251.974	-	-	-
Biến động chênh lệch tạm thời	(9.158.008)	209.741	(7.310.838)	312.099
	137.305.946	48.422.054	132.123.338	35.017.612

**(c) Thuế suất áp dụng**

Theo các điều khoản trong Giấy Chứng nhận Đầu tư, Công ty có nghĩa vụ nộp cho Nhà nước thuế thu nhập doanh nghiệp bằng 15% trên lợi nhuận chịu thuế từ hoạt động khai thác và chế biến khoáng sản đối với các sản phẩm khoáng sản không phải vàng trong 12 năm kể từ ngày bắt đầu hoạt động kinh doanh (2014-2025) và thuế suất thuế thu nhập thông thường theo Giấy chứng nhận Đầu tư và các quy định thuế hiện hành cho các năm sau. Các quy định hiện hành về thuế cho phép Công ty được miễn thuế thu nhập trong 3 năm kể từ năm đầu tiên có lợi nhuận chịu thuế (2014-2016) và giảm 50% thuế thu nhập trong 8 năm tiếp theo (2017-2024).

Ngày 25 tháng 3 năm 2015, công ty con của Công ty được Bộ Khoa học và Công nghệ cấp Giấy chứng nhận Dự án Ứng dụng Công nghệ cao. Theo quy định về các ưu đãi áp dụng cho dự án ứng dụng công nghệ cao, công ty con có nghĩa vụ nộp cho Nhà nước thuế thu nhập doanh nghiệp bằng 10% trên lợi nhuận tính thuế trong 15 năm đầu tính từ năm công ty con này được cấp Giấy chứng nhận Dự án Ứng dụng Công nghệ cao. Quy định thuế hiện hành cho phép công ty con này cũng được miễn thuế thu nhập doanh nghiệp trong 4 năm đầu kể từ năm công ty con này có thu nhập chịu thuế và giảm 50% thuế thu nhập trong 9 năm tiếp theo. Các quy định hiện hành về thuế thu nhập doanh nghiệp cũng quy định, trong trường hợp kỳ tính thuế đầu tiên có thời gian hoạt động sản xuất kinh doanh được hưởng ưu đãi thuế dưới 12 tháng, công ty con có thể được lựa chọn hưởng ưu đãi thuế đối với dự án công nghệ cao ngay từ kỳ tính thuế đầu tiên đó hoặc đăng ký với cơ quan thuế thời gian bắt đầu được hưởng ưu đãi thuế từ kỳ tính thuế tiếp theo. Dựa vào các quy định trên, công ty con đã đăng ký thời gian bắt đầu hưởng ưu đãi thuế vào kỳ tính thuế tiếp theo, tức là từ năm 2016.

Ngày 27 tháng 12 năm 2019, công ty con này được Bộ Khoa học và Công nghệ cấp Giấy chứng nhận Doanh nghiệp Công nghệ cao thay thế cho Giấy chứng nhận Dự án Ứng dụng Công nghệ cao. Thay đổi

**Công ty TNHH Khai thác Chế biến Khoáng sản Núi Pháo và công ty con**  
**Thuyết minh báo cáo tài chính cho năm kết thúc ngày 31 tháng 12 năm 2019 (tiếp theo)**

**Mẫu B 09 – DN/HN**

(Ban hành theo Thông tư số 200/2014/TT-BTC và Thông tư số 202/2014/TT-BTC ngày 22/12/2014 của Bộ Tài chính)

này không làm ảnh hưởng đến các ưu đãi thuế thu nhập doanh nghiệp nói trên.

Tất cả các điều khoản miễn giảm thuế nêu trên sẽ không áp dụng với thu nhập khác và thu nhập khác sẽ chịu mức thuế suất thông thường là 20%.

**(d) Các vấn đề thuế tiềm tàng**

Luật thuế và việc áp dụng luật thuế tại Việt Nam phụ thuộc vào việc diễn giải và có thể thay đổi theo thời gian. Số liệu quyết toán thuế có thể tùy thuộc vào kết quả kiểm tra và thanh tra của các cơ quan thuế khác nhau. Các cơ quan này có thẩm quyền phạt, đánh thuế và tính lãi chậm nộp. Thực tế này có thể khiến cho rủi ro về thuế tại Việt Nam lớn hơn so với các nước khác. Ban Lãnh đạo tin rằng, Công ty đã trích lập dự phòng đầy đủ cho các khoản thuế phải nộp dựa trên cách diễn giải về luật thuế Việt Nam, bao gồm các quy định về chống chuyển giá và cách tính thuế thu nhập doanh nghiệp và thuế thu nhập hoãn lại phải trả. Tuy nhiên, các cơ quan thuế có thẩm quyền có thể có những cách diễn giải luật khác nhau.

**34. Các giao dịch chủ yếu với các bên liên quan**

Ngoài các số dư và giao dịch với bên liên quan được trình bày tại các thuyết minh khác của báo cáo tài chính, trong năm Tập đoàn và Công ty có các số dư và giao dịch chủ yếu sau với các bên liên quan tại ngày kết thúc năm tài chính và trong năm tài chính như sau:

**(a) Số dư với các bên liên quan**

Tại ngày và cho năm kết thúc ngày 31 tháng 12 năm 2019, Tập đoàn và Công ty có các khoản tiền gửi không kỳ hạn và có kỳ hạn và các giao dịch đại lý tại Ngân hàng TMCP Kỹ Thương Việt Nam (“TCB”) theo các điều khoản giao dịch thông thường.

Tại ngày ngày 31 tháng 12 năm 2019, các công ty liên kết của công ty mẹ cấp cao nhất nắm giữ lần lượt là 172.892 triệu VND (1/1/2019: 547.298 triệu VND) và 500.000 triệu VND (1/1/2019: Không) của các khoản trái phiếu đã phát hành.

**(b) Giao dịch với các bên liên quan**

**Tập đoàn:**

<b>Bên liên quan</b>	<b>Bản chất của giao dịch</b>	<b>2019</b> <b>Ngìn VND</b>	<b>2018</b> <b>Ngìn VND</b>
<b>Nhà đầu tư</b>			
Công ty TNHH MTV Thương Mại và Đầu tư Thái Nguyên	Chi phí tài chính và phí giao dịch cho HĐHTKD	-	46.976.136
	Hoàn trả vốn góp HĐHTKD	-	1.000.000.000
	Góp vốn	906.500.000	-
	Hoàn trả gốc vay	906.500.000	-
	Phân chia lợi nhuận	141.314.094	-
Công ty TNHH MTV Tài nguyên Masan Thái Nguyên (“MRTN”)	Góp vốn	2.353.199.226	-
	Hoàn trả gốc vay	1.984.282.439	-
	Chuyển chi phí tài chính phải trả từ MSR cho MRTN	368.916.787	-
	Hoàn trả chi phí tài chính	368.916.787	-
	Phân chia lợi nhuận	558.685.906	-

**Công ty TNHH Khai thác Chế biến Khoáng sản Núi Pháo và công ty con**  
**Thuyết minh báo cáo tài chính cho năm kết thúc ngày 31 tháng 12 năm 2019 (tiếp theo)**

**Mẫu B 09 – DN/HN**

(Ban hành theo Thông tư số 200/2014/TT-BTC và Thông tư số 202/2014/TT-BTC  
 ngày 22/12/2014 của Bộ Tài chính)

<b>Bên liên quan</b>	<b>Bản chất của giao dịch</b>	<b>2019</b> Nghìn VND	<b>2018</b> Nghìn VND
<b>Công ty mẹ cấp cao nhất</b>			
Công ty Cổ phần Tập đoàn Masan (“MSN”)	Lãi trái phiếu	30.600.000	-
	Cho vay	1.000.000.000	-
	Chuyển chi phí tài chính phải trả từ MSR cho MSN	541.074.175	-
<b>Công ty mẹ cấp trung</b>			
Công ty Cổ phần Tài nguyên Masan (“MSR”)	Lợi nhuận được chia từ HĐHTKD	283.809.018	44.598.599
	Hoàn trả lợi nhuận được chia	278.445.507	-
	Nhận vốn góp HĐHTKD	500.000.000	2.500.000.000
	Chuyển chi phí tài chính phải trả từ MSR cho MRTN	368.916.787	-
	Chuyển chi phí tài chính phải trả từ MSR cho MSN	541.074.175	-
<b>Công ty con của công ty mẹ cấp cao nhất</b>			
Công ty Cổ phần Hàng tiêu dùng Masan	Mua hàng hóa	1.352.168	1.072.107
	Mua dịch vụ	2.509.043	3.261.776
Công ty TNHH Tầm nhìn Masan (“MH”)	Phí thanh toán hộ	-	8.220.964
	Hủy bỏ việc bán các khoản phải thu tiền bồi thường (Thuyết minh 8)	256.200.000	-
	Đền bù việc hủy bỏ việc bán các khoản phải thu tiền bồi thường (Thuyết minh 8)	74.736.877	-
<b>Công ty liên kết của công ty mẹ cấp cao nhất</b>			
TCB và các công ty con	Chi phí lãi vay và chi phí đi vay	67.057.230	68.377.959
	Khoản vay nhận được	1.367.341.337	1.651.044.370
	Hoàn trả gốc vay	1.498.587.983	1.406.718.782
	Tiền thu được từ phát hành trái phiếu (i)	1.500.000.000	1.300.000.000
	Phí đã trả liên quan đến trái phiếu	18.550.000	24.550.000
<b>Cán bộ quản lý chủ chốt</b>			
	Lương, thưởng và các phúc lợi khác (ii)	35.676.439	29.448.024
<b>Hội đồng Thành viên</b>			
Thành viên Hội đồng Thành viên	Bán hàng hóa cho một công ty liên quan của một thành viên (iii)	-	720.924.481
	Mua hàng hóa từ một công ty liên quan của một thành viên (iii)	725.041.695	-



**Công ty TNHH Khai thác Chế biến Khoáng sản Núi Pháo và công ty con  
Thuyết minh báo cáo tài chính cho năm kết thúc ngày 31 tháng 12 năm 2019 (tiếp theo)**

**Mẫu B 09 – DN/HN**

(Ban hành theo Thông tư số 200/2014/TT-BTC và Thông tư số 202/2014/TT-BTC  
ngày 22/12/2014 của Bộ Tài chính)

**Công ty:**

<b>Bên liên quan</b>	<b>Bản chất của giao dịch</b>	<b>2019 Nghìn VND</b>	<b>2018 Nghìn VND</b>
<b>Nhà đầu tư</b>			
Công ty TNHH MTV Thương Mại và Đầu tư Thái Nguyên	Chi phí tài chính và phí giao dịch cho HDHTKD	-	46.976.136
	Hoàn trả vốn góp HDHTKD	-	1.000.000.000
	Góp vốn	906.500.000	-
	Hoàn trả gốc vay	906.500.000	-
	Phân chia lợi nhuận	141.314.094	-
Công ty TNHH MTV Tài nguyên Masan Thái Nguyên (“MRTN”)	Góp vốn	2.353.199.226	-
	Hoàn trả gốc vay	1.984.282.439	-
	Chuyển chi phí tài chính phải trả từ MSR cho MRTN	368.916.787	-
	Hoàn trả chi phí tài chính	368.916.787	-
	Phân chia lợi nhuận	558.685.906	-
<b>Công ty mẹ cấp cao nhất</b>			
Công ty Cổ phần Tập đoàn Masan (“MSN”)	Lãi trái phiếu	30.600.000	-
	Cho vay	1.000.000.000	-
	Chuyển chi phí tài chính phải trả từ MSR cho MSN	541.074.175	-
<b>Công ty mẹ cấp trung</b>			
Công ty Cổ phần Tài nguyên Masan (“MSR”)	Lợi nhuận được chia từ HDHTKD	182.341.639	32.922.901
	Hoàn trả lợi nhuận được chia	176.978.128	-
	Nhận vốn góp HDHTKD	500.000.000	1.500.000.000
	Chuyển chi phí tài chính phải trả từ MSR cho MRTN	368.916.787	-
	Chuyển chi phí tài chính phải trả từ MSR cho MSN	541.074.175	-
<b>Công ty con của công ty mẹ cấp cao nhất</b>			
Công ty Cổ phần Hàng tiêu dùng Masan	Mua hàng hóa	1.352.168	1.072.107
	Mua dịch vụ	2.509.043	3.261.776
Công ty TNHH Tầm nhìn Masan	Phí thanh toán hộ	-	8.220.964
	Hủy bỏ việc bán các khoản phải thu tiền bồi thường (Thuyết minh 8)	256.200.000	-
	Đền bù việc hủy bỏ việc bán các khoản phải thu tiền bồi thường (Thuyết minh 8)	74.736.877	-

**Công ty TNHH Khai thác Chế biến Khoáng sản Núi Pháo và công ty con**  
**Thuyết minh báo cáo tài chính cho năm kết thúc ngày 31 tháng 12 năm 2019 (tiếp theo)**

**Mẫu B 09 – DN/HN**

(Ban hành theo Thông tư số 200/2014/TT-BTC và Thông tư số 202/2014/TT-BTC ngày 22/12/2014 của Bộ Tài chính)

<b>Bên liên quan</b>	<b>Bản chất của giao dịch</b>	<b>2019</b> <b>Nghìn VND</b>	<b>2018</b> <b>Nghìn VND</b>
<b>Công ty con</b>			
Công ty TNHH Vonfram Masan	Thu nhập lãi từ các khoản cho vay	-	55.148.658
	Thu nhập từ lợi nhuận được chia	-	555.112.368
	Tiền thu lợi nhuận được chia	313.000.000	-
	Bán tính quặng vonfram	2.321.382.312	2.468.928.470
	Thu nhập từ các chi phí yêu cầu công ty con hoàn trả	123.047.403	87.944.527
	Mua hàng hóa	781.982.461	1.413.896.243
	Mua công cụ dụng cụ	4.149.167	59.038.865
	MTV thanh toán gốc vay	-	652.143.223
	Góp vốn	-	460.939.640
	Khoản thanh toán hộ MTC coi như khoản trả trước từ NPM để mua hóa chất Vonfram	-	641.112.031
	Bù trừ chi phí trả trước từ NPM với tiền bán hóa chất Vonfram của MTC cho NPM	-	182.633.591
<b>Công ty liên kết của công ty mẹ cấp cao nhất</b>			
TCB và các công ty con	Chi phí lãi vay và chi phí đi vay	67.057.230	68.377.959
	Khoản vay nhận được	1.367.341.337	1.651.044.370
	Khoản vay đã trả	1.498.587.983	1.406.718.782
	Tiền thu được từ phát hành trái phiếu (i)	1.500.000.000	1.300.000.000
	Chi phí liên quan đến phát hành trái phiếu	18.550.000	24.550.000
<b>Cán bộ quản lý chủ chốt</b>			
	Lương, thưởng và các phúc lợi khác (ii)	35.676.439	13.716.022
<b>Hội đồng Thành viên (“HĐTV”)</b>			
Thành viên thuộc Hội đồng Thành viên	Bán hàng cho một công ty liên quan của một thành viên (iii)	-	720.924.481
	Mua hàng từ một công ty liên quan của một thành viên (iii)	725.041.695	-

- (i) Trái phiếu đã được niêm yết và bán rộng rãi cho các nhà đầu tư theo một thỏa thuận thu xếp giao dịch.
- (ii) Không có khoản phí quản lý nào được thanh toán cho các thành viên Hội đồng Thành viên cho năm kết thúc ngày 31 tháng 12 năm 2019.
- (iii) Trong năm 2018, Công ty đã bán hàng cho một công ty liên quan của một thành viên HĐTV và sau đó, vào năm 2019, Công ty đã mua số hàng hóa này từ công ty liên quan đó. Giao dịch này được HĐTV phê duyệt vào ngày 25 tháng 3 năm 2019.

**Công ty TNHH Khai thác Chế biến Khoáng sản Núi Pháo và công ty con**  
**Thuyết minh báo cáo tài chính cho năm kết thúc ngày 31 tháng 12 năm 2019 (tiếp theo)**

**Mẫu B 09 – DN/HN**

(Ban hành theo Thông tư số 200/2014/TT-BTC và Thông tư số 202/2014/TT-BTC  
 ngày 22/12/2014 của Bộ Tài chính)

**35. Các giao dịch phi tiền tệ từ các hoạt động đầu tư và tài chính**

	<u>Tập đoàn</u>		<u>Công ty</u>	
	2019	2018	2019	2018
	Nghìn VND	Nghìn VND	Nghìn VND	Nghìn VND
Điều chỉnh khác cho tài sản cố định (Thuyết minh 10)	45.718.484	-	25.365.498	-
Doanh thu từ lợi nhuận được chia ghi giảm vào giá trị ghi sổ của khoản đầu tư	-	-	-	168.125.502

**36. Nghĩa vụ tiềm tàng**

**(i) Vụ kiện Jacobs E&C Australia PTY Limited**

Ngày 28 tháng 3 năm 2019, một hội đồng gồm ba trọng tài viên được Trung tâm Trọng tài Quốc tế Singapore chỉ định (“Hội đồng Trọng tài”) đã đưa ra phán quyết chung thẩm từng phần, theo đó chấp nhận khoản bồi thường cho Công ty, phát sinh từ các hành vi của E&C Australia Pty Ltd (“Jacobs”) (“Phán quyết Chung thẩm Từng phần”). Vụ việc có liên quan đến việc ký kết và thực hiện hợp đồng thiết kế và cung cấp thiết bị giữa Công ty và Jacobs năm 2011 cho mục đích thiết kế, cung cấp thiết bị và quản lý thi công xây dựng dây chuyền chế biến khoáng sản của Công ty tại tỉnh Thái Nguyên, Việt Nam

Bên cạnh Phán quyết Chung thẩm Từng phần, Hội đồng Trọng tài cũng cân nhắc bồi thường liên quan đến chi phí lãi vay và chi phí tổ tụng trọng tài.

Trong tháng 8 năm 2019, Công ty và Jacobs đã dàn xếp xong vụ kiện tại trọng tài quốc tế với số tiền 130 triệu đô la Mỹ. Jacobs đã thanh toán 130 triệu USD cho Công ty trong tháng 9 năm 2019. Như một phần của thỏa thuận dàn xếp này, Công ty đã chấm dứt vô điều kiện việc thực hiện các quyền của mình đối với Phán quyết Chung thẩm Từng phần và tất cả các yêu cầu bồi thường và hành động khác liên quan đến vụ kiện tại trọng tài quốc tế.

Khoản bồi thường mà Công ty nhận được đã được ghi nhận là:

- giảm nguyên giá tài sản cố định (do tiền bồi thường cho việc chi trả quá mức về chi phí liên quan đến xây dựng hoặc các chi phí xây dựng hoặc sửa chữa khác mà lẽ ra không cần phát sinh);
- thu nhập tài chính; và
- thu nhập khác.

theo bản chất của khoản bồi thường.

**(ii) Thỏa thuận mua lại nền tảng kinh doanh Vonfram của H.C Starck**

Ngày 17 tháng 9 năm 2019, MTC – một công ty con, đã ký thỏa thuận mua hoạt động kinh doanh vonfram của H.C Starck Group GmbH (“HCS”). HCS là nhà sản xuất hàng đầu về bột kim loại vonfram kỹ thuật cao và vonfram cacbua (sản phẩm trung nguồn của vonfram) với hoạt động trên toàn cầu và các quy trình sản xuất hiện đại tự động. Thỏa thuận này phải trải qua quá trình xin phê duyệt của cơ quan quản lý và giao dịch mua sẽ được thực hiện khi các thủ tục pháp lý hoàn tất.



**Công ty TNHH Khai thác Chế biến Khoáng sản Núi Pháo và công ty con**  
**Thuyết minh báo cáo tài chính cho năm kết thúc ngày 31 tháng 12 năm 2019 (tiếp theo)**

**Mẫu B 09 – DN/HN**

*(Ban hành theo Thông tư số 200/2014/TT-BTC và Thông tư số 202/2014/TT-BTC ngày 22/12/2014 của Bộ Tài chính)*

**37. Số liệu so sánh**

Số liệu so sánh tại ngày 1 tháng 1 năm 2019 được mang sang từ số liệu trình bày trong báo cáo tài chính riêng và báo cáo tài chính hợp nhất của Công ty và Tập đoàn tại ngày và cho năm kết thúc ngày 31 tháng 12 năm 2018.

**38. Các hợp đồng bao tiêu sản phẩm**

**(i) Thỏa thuận**

Ngày 1 tháng 7 năm 2014, Công ty ký Hợp Đồng Cung Cấp Tinh Quặng Vonfram Cố Định (“Hợp đồng số 1”) với Công ty TNHH Tinh luyện Vonfram Núi pháo - HC. Starck (“Núi pháo - HC. Starck”) – một công ty con của Công ty (nay được đổi tên là Công ty TNHH Vonfram Masan (“MTC”), theo đó, Công ty cung cấp tinh quặng vonfram cho MTC với số lượng cam kết nhất định để tinh chế ra sản phẩm hóa chất vonfram như APT, BTO, YTO tại nhà máy tinh luyện vonfram của MTC.

Cùng ngày, Công ty ký Hợp Đồng Bao Tiêu Hóa Chất Vonfram Cố Định (“Hợp đồng số 2”) với MTC, theo đó Công ty mua sản phẩm hóa chất vonfram (bao gồm APT, BTO, YTO) được MTC sản xuất từ số lượng vonfram được cung cấp từ Hợp đồng số 1. Theo các điều khoản của Hợp đồng số 2, giá bán được xác định dựa trên giá kim loại trên Sàn giao dịch Kim loại Luân Đôn (LMB Low) của tháng liền kề ngay trước tháng giao hàng trừ đi tỷ lệ chiết khấu.

Cùng ngày, Công ty ký Hợp đồng bán Hóa Chất Vonfram Cố Định (Hợp đồng số 3”) với H.C. Starck GmbH (“Bên Khác”), theo đó Công ty bán cho Bên Khác toàn bộ sản phẩm hóa chất vonfram với số lượng cam kết nhất định tương ứng với lượng hàng hóa mà Công ty mua từ MTC tại Hợp Đồng số 2. Theo các điều khoản của Hợp đồng số 3, giá bán được xác định dựa trên giá kim loại trên Sàn giao dịch Kim loại Luân Đôn (LMB Low) của tháng liền kề ngay trước tháng giao hàng trừ đi tỷ lệ chiết khấu.

**Công ty TNHH Khai thác Chế biến Khoáng sản Núi Pháo và công ty con**  
**Thuyết minh báo cáo tài chính cho năm kết thúc ngày 31 tháng 12 năm 2019 (tiếp theo)**

**Mẫu B 09 – DN/HN**

(Ban hành theo Thông tư số 200/2014/TT-BTC và Thông tư số 202/2014/TT-BTC ngày 22/12/2014 của Bộ Tài chính)

Theo điều 4 và điều 9 của Chuẩn mực Kế toán Việt Nam số 14 – Doanh thu và Thu nhập khác và Chế độ Kế toán Doanh nghiệp Việt Nam, Công ty chỉ ghi nhận trên báo cáo kết quả hoạt động kinh doanh phần giá trị thuần giữ lại, tức là chênh lệch giữa giá trị của hàng hóa đã xuất khẩu và giá trị mà Công ty đã mua và trả cho MTC. Giá trị giao dịch từ các hoạt động trên như sau:

	<b>Công ty</b>	
	<b>2019</b> Nghìn VND	<b>2018</b> Nghìn VND
Giá trị đã nhận/phải thu đối với hàng hóa đã bán/xuất khẩu cho Bên Khác theo Thỏa thuận trên (a)	883.410.827	1.410.901.071
Giá trị đã trả/phải trả theo Thỏa thuận trên để mua hàng hóa nêu trên (b)	(885.265.863)	(1.414.169.993)
	<u>(1.855.036)</u>	<u>(3.268.922)</u>

**(ii) Đối chiếu doanh thu**

	<b>Công ty</b>	
	<b>2019</b> Nghìn VND	<b>2018</b> Nghìn VND
<i>Thông tin theo báo cáo quản trị</i>		
Giá trị hàng bán nội địa	2.386.042.321	3.460.370.554
Giá trị hàng bán xuất khẩu cho Bên khác theo Thỏa thuận trên (mục (a))	883.410.827	1.410.901.071
Giá trị hàng bán xuất khẩu khác	1.753.885.681	1.697.432.518
<i>Tổng</i>	<u>5.023.338.829</u>	<u>6.568.704.143</u>
Trừ đi: Giá trị hàng xuất khẩu cho Bên khác theo Thỏa thuận trên (mục (a))	(883.410.827)	(1.410.901.071)
<i>Tổng doanh thu trình bày trên Báo cáo Kết quả hoạt động kinh doanh riêng</i>	<u><b>4.139.928.002</b></u>	<u><b>5.157.803.072</b></u>

**Công ty TNHH Khai thác Chế biến Khoáng sản Núi Pháo và công ty con**  
**Thuyết minh báo cáo tài chính cho năm kết thúc ngày 31 tháng 12 năm 2019 (tiếp theo)**

**Mẫu B 09 – DN/HN**

(Ban hành theo Thông tư số 200/2014/TT-BTC và Thông tư số 202/2014/TT-BTC ngày 22/12/2014 của Bộ Tài chính)

**(iii) Đối chiếu giá vốn hàng bán**

	<u>Công ty</u>	
	2019 Nghìn VND	2018 Nghìn VND
<i>Thông tin theo báo cáo quản trị</i>		
Giá vốn hàng hóa bán nội địa	2.509.980.862	2.837.327.291
Giá vốn hàng hóa xuất khẩu đã mua theo Thỏa thuận trên (mục (b))	885.265.863	1.414.169.993
Giá vốn hàng hóa xuất khẩu khác	754.954.364	700.079.503
<b>Tổng</b>	<b>4.150.201.089</b>	<b>4.951.576.787</b>
Trừ đi: Giá vốn hàng hóa xuất khẩu đã mua theo Thỏa thuận trên (mục (b))	(885.265.863)	(1.414.169.993)
<b>Giá vốn hàng bán trình bày trên Báo cáo Kết quả hoạt động kinh doanh riêng</b>	<b>3.264.935.226</b>	<b>3.537.406.794</b>

Ngày 20 tháng 3 năm 2020

Người lập:

  
 Nguyễn Thị Thanh Mai  
 Kế toán trưởng

Người soát xét:

  
 Stuart James Wells  
 Giám đốc Tài chính

Người duyệt:

  
  
 Craig Richard Bradshaw  
 Tổng Giám đốc





**Công ty TNHH Khai thác Chế biến Khoáng sản Núi Pháo và công ty con**  
**Thông tin tài chính bổ sung tại ngày và cho năm kết thúc ngày 31 tháng 12 năm 2019**

	Mã số	Công ty		
		Cho năm tài chính kết thúc ngày 31 tháng 12 năm 2019		
		Theo báo cáo kế toán quản trị Nghìn VND	Điều chỉnh Nghìn VND	Trình bày từ báo cáo kết quả kinh doanh Nghìn VND
Doanh thu bán hàng	01	5.023.338.829	(883.410.827)	4.139.928.002
Các khoản giảm trừ doanh thu	02	-	-	-
<b>Doanh thu thuần về bán hàng (10 = 01 - 02)</b>	<b>10</b>	<b>5.023.338.829</b>	<b>(883.410.827)</b>	<b>4.139.928.002</b>
Giá vốn hàng bán	11	4.150.201.089	(885.265.863)	3.264.935.226
<b>Lợi nhuận gộp (20 = 10 - 11)</b>	<b>20</b>	<b>873.137.740</b>	<b>1.855.036</b>	<b>874.992.776</b>
Doanh thu hoạt động tài chính	21	910.570.422	-	910.570.422
Chi phí tài chính	22	1.116.269.505	1.855.036	1.118.124.541
Chi phí bán hàng	25	84.314.689	-	84.314.689
Chi phí quản lý doanh nghiệp	26	124.346.242	-	124.346.242
<b>Lợi nhuận thuần từ hoạt động kinh doanh {30 = 20 + (21 - 22) - (25 + 26)}</b>	<b>30</b>	<b>458.777.726</b>	<b>-</b>	<b>458.777.726</b>
Thu nhập khác	31	1.373.843.318	-	1.373.843.318
Chi phí khác	32	1.015.560.750	-	1.015.560.750
<b>Kết quả từ các hoạt động khác (40 = 31 - 32)</b>	<b>40</b>	<b>358.282.568</b>	<b>-</b>	<b>358.282.568</b>
<b>Lợi nhuận kế toán trước thuế (50 = 30 + 40)</b>	<b>50</b>	<b>817.060.294</b>	<b>-</b>	<b>817.060.294</b>
Chi phí thuế TNDN hiện hành	51	132.123.338	-	132.123.338
<b>Lợi nhuận sau thuế (60 = 50 - 51)</b>	<b>60</b>	<b>684.936.956</b>	<b>-</b>	<b>684.936.956</b>

**Công ty TNHH Khai thác Chế biến Khoáng sản Núi Pháo và công ty con**  
**Thông tin tài chính bổ sung tại ngày và cho năm kết thúc ngày 31 tháng 12 năm 2019**  
**(tiếp theo)**

	Mã số	Công ty		
		Cho năm tài chính kết thúc ngày 31 tháng 12 năm 2018		
		Theo báo cáo kế toán quản trị Nghìn VND	Điều chỉnh Nghìn VND	Trình bày từ báo cáo kết quả kinh doanh Nghìn VND
Doanh thu bán hàng	01	6.568.704.143	(1.410.901.071)	5.157.803.072
Các khoản giảm trừ doanh thu	02	-	-	-
<b>Doanh thu thuần về bán hàng (10 = 01 - 02)</b>	<b>10</b>	<b>6.568.704.143</b>	<b>(1.410.901.071)</b>	<b>5.157.803.072</b>
Giá vốn hàng bán	11	4.951.576.787	(1.414.169.993)	3.537.406.794
<b>Lợi nhuận gộp (20 = 10 - 11)</b>	<b>20</b>	<b>1.617.127.356</b>	<b>3.268.922</b>	<b>1.620.396.278</b>
Doanh thu hoạt động tài chính	21	525.832.036	-	525.832.036
Chi phí tài chính	22	1.133.949.011	3.268.922	1.137.217.933
Chi phí bán hàng	25	91.939.339	-	91.939.339
Chi phí quản lý doanh nghiệp	26	89.073.977	-	89.073.977
<b>Lợi nhuận thuần từ hoạt động kinh doanh {30 = 20 + (21 - 22) - (25 + 26)}</b>	<b>30</b>	<b>827.997.065</b>	<b>-</b>	<b>827.997.065</b>
Thu nhập khác	31	90.002.806	-	90.002.806
Chi phí khác	32	113.749.440	-	113.749.440
<b>Kết quả từ các hoạt động khác (40 = 31 - 32)</b>	<b>40</b>	<b>(23.746.634)</b>	<b>-</b>	<b>(23.746.634)</b>
<b>Lợi nhuận kế toán trước thuế (50 = 30 + 40)</b>	<b>50</b>	<b>804.250.431</b>	<b>-</b>	<b>804.250.431</b>
Chi phí thuế TNDN hiện hành	51	35.017.612	-	35.017.612
<b>Lợi nhuận sau thuế (60 = 50 - 51)</b>	<b>60</b>	<b>769.232.819</b>	<b>-</b>	<b>769.232.819</b>


Ngày 20 tháng 3 năm 2020

Người lập:



Nguyễn Thị Thanh Mai  
Kế toán trưởng

Người soát xét:



Stuart James Wells  
Giám đốc Tài chính

Người duyệt:



Craig Richard Bradshaw  
Tổng Giám đốc